



# GRUPO SILTA

SOLUCIONES PARA CLIENTES EXIGENTES

*Guía Profesional de Equipamientos  
Geriatricos, Sanitarios y Hospitalarios  
2019 -2020*

**MANINTE**

[www.gruposilta.es](http://www.gruposilta.es)

# ÍNDICE



1 Dossier **Grupo SILTA**

2 Soluciones inteligentes para la Higiene

3 Guía profesional de equipamientos  
para la **limpieza, higiene y hostelería**

4 Catálogo de productos de **Ayudas Técnicas**

# S GRUPO SILTA

SOLUCIONES PARA CLIENTES EXIGENTES

• MANINTE                      GESTIÓN

Alicante • Valencia • Castellón • Baleares • Madrid • Andalucía • Castilla La Mancha



# NOSOTROS



*Cada día aprendemos más*

## Nuestra experiencia a tu servicio

Gestionar durante mucho tiempo las necesidades de cada cliente nos hace estar más preparados ante cualquier circunstancia.



*Gestión nacional*

## Estamos dónde tu estés

Podemos dar servicio en todo el territorio nacional, nos acercamos a cualquier lugar que necesites, nuestra misión es hacerte la vida más fácil.



*Servicio global*

## Ninguna necesidad se nos resiste

Si no está en nuestra carta de servicios lo que necesitas, igualmente lo resolveremos, nuestro objetivo es ayudarte, siempre hay una solución.

## NUESTRAS DELEGACIONES



Grupo Silta cuenta con 9 delegaciones en todo el territorio nacional, siguiendo nuestro plan estratégico de expansión.

Cataluña Andalucía Murcia Extremadura  
Alicante Valencia Castellón  
Baleares Madrid Castilla-La Mancha

### Delegación Baleares:

Polígono Empresarial Son Castelló  
Calle Cremi des Sabaters 21, 2ª Planta, B24  
07009 Palma de Mallorca  
Teléfono: 606.469.135

Nuestra sede central se encuentra en  
C/ Príncipe de Asturias, 9 - 2ªA  
(Elda, Alicante).

## RESPONSABILIDAD SOCIAL CORPORATIVA

Colaboramos con varias organizaciones que promueven el valor de la persona.



# GESTIÓN



## UN ÚNICO INTERLOCUTOR

La gestión de todos los servicios en un solo lugar



## PLATAFORMA ONLINE

Gestión de servicios en la nube



## SERVICIO RÁPIDO

Nuestra red de colaboradores nos permite dar respuestas inmediatas



## SERVICIO POST-VENTA

Accesibilidad al sistema, control de calidad

## OBJETIVO: CLIENTES SATISFECHOS

### LO IMPORTANTE NO SON LOS NÚMEROS SINO LAS PERSONAS

La solidez de un proyecto la define la gente que se involucra en él, por eso una de nuestras prioridades es: **“lo importante son las personas”**.

600

EMPLEOS GENERADOS

800

CLIENTES FELICES

200

COLABORADORES

S.A.T

### SERVICIO DE ASESORAMIENTO TÉCNICO

Nuestro personal especializado analiza tus necesidades para ayudarte a:

- Optimizar tus recursos
- Garantizar el cumplimiento de las normativas
- Gestionar eficazmente tus necesidades

***Te damos tranquilidad***

# SERVICIOS




ARTÍCULOS DE LIMPIEZA  
E HIGIENE INDUSTRIALES



ASCENSORES



AYUDAS TÉCNICAS  
Y COLECTIVIDADES



CARPINTERÍA



CLIMATIZACIÓN



CONSTRUCCIONES, REFORMAS Y  
DEPARTAMENTO TÉCNICO



CONTROL DE  
PLAGAS



CORREDURÍA  
DE SEGUROS



CRISTALERÍA



TELECOMUNICACIONES



ELECTRICIDAD Y  
MATERIAL ELÉCTRICO



FONTANERÍA



HOSTELERÍA



JARDINERÍA



LIMPIEZA



MOBILIARIO  
GERIÁTRICO



MOBILIARIO  
HOTELERO



PREVENCIÓN DE  
RIESGOS  
LABORALES



ROPA  
LABORAL



SISTEMAS CONTRA  
INCENDIOS

# CLIENTES




CENTROS  
EDUCATIVOS



RESTAURANTES



RESIDENCIAS



HOSPITALES



PARTICULARES



HOTELES



GRUPO  
LATORRE



RESIDENCIAS  
FUENTE DEL REY

Si quieres ampliar la información sobre nuestros servicios te invitamos  
a visitar nuestra página web:

[www.gruposilta.es](http://www.gruposilta.es)

C/ Príncipe de Asturias, 9 - 2º A ( E Ida, Alicante).  
gestion@gruposilta.es maninte@gruposilta.es  
TELÉFONO: 965 383 929 MÓVIL: 619 522 678





Alicante • Valencia • Castellón • Baleares • Madrid • Andalucía • Castilla La Mancha

**EQUIPAMIENTOS SANITARIOS,  
GERIÁTRICOS Y HOSPITALARIOS**

---

C/Príncipe de Asturias 9  
03600 Elda - Alicante  
965.383.929 / 6 19.522.678  
[maninte@grupossilta.es](mailto:maninte@grupossilta.es)





SMART  
HYGIENE  
SOLUTIONS



**S** GRUPO **SILTA**  
SOLUCIONES PARA CLIENTES EXIGENTES  
MANINTE      GESTIÓN

  
**GRUPO GENA**<sup>®</sup>  
SMART HYGIENE SOLUTIONS



## LA MEJOR RELACIÓN CALIDAD / PRECIO

La competitividad de nuestro Grupo es seña de identidad, ofrecemos a nuestros Clientes el máximo compromiso en calidad y precio.



## SERVICIO EFICIENTE

Máxima cobertura tanto en península como en islas, disponiendo de todo nuestro catálogo en cualquier punto del Territorio



## PROTECCIÓN SOCIAL Y MEDIOAMBIENTAL

Trabajamos con un compromiso de respeto, que integra las preocupaciones sociales y medioambientales en nuestras operaciones diarias y en nuestras relaciones laborales y comerciales.



# distribución

Grupo Silta cuenta con 17 delegaciones y varios almacenes satélite, distribuidos a lo largo de todo el territorio nacional, lo que nos permite dar un servicio cercano, rápido y eficaz en la península, Baleares y Canarias.

## Más de 17 delegaciones

Alava  
Baleares  
Barcelona  
Burgos Canarias  
Cantabria  
Extremadura  
Granada-  
Málaga  
Guipuzcoa

La Rioja  
Madrid Murcia  
Ourense-Lugo  
Soria  
Valencia  
Valladolid  
Vizcaya  
Zaragoza

## Central

Grupo Silta. **Elda, Alicante**  
Atención al cliente:

☎ 965 383 929

✉ [maninte@grupossilta.es](mailto:maninte@grupossilta.es)

[www.grupossilta.es](http://www.grupossilta.es)

# gestión

Un único interlocutor  
Atención personalizada a través  
de un customer service propio



Plataforma  
online  
Gestión eficaz  
de pedidos



Suministro  
rápido



Factura única  
Simplificamos  
procesos



# 134

VEHÍCULOS

# 245

TRABAJADORES

# 46.000m<sup>2</sup>

DE ALMACÉN

# 5

QUI MICOS  
FABRICANTES

## S.A.T.

SERVICIO DE ASISTENCIA TÉCNICA

### Nosotros nos ocupamos

- Optimiza el consumo.
- Garantiza el cumplimiento de las normas.
- Aumenta la seguridad en el trabajo.

Te damos tranquilidad

# productos



Productos ecológicos



Artículos de un solo uso



Equipamiento cocina y lavandería



Útiles de limpieza



Celulosa



Productos químicos



Gestión de residuos



Dispensadores y sistemas



Amenities



Carros de todos los sectores

# marcas

## MARCAS PROPIAS



CELULOSA



PLÁSTICO



FOOD SERVICE



QUÍMICOS



ÚTILES

## MARCAS DE CONFIANZA

Estas son algunas de las marcas con las que colaboramos



# sectores



HOTELES



RESTAURANTES



HOSPITALES



RESIDENCIAS



CENTROS  
EDUCATIVOS



EMPRESAS DE  
LIMPIEZA



CATERING Y  
COLECTIVIDADES



LAVANDERÍAS Y  
TINTORERÍAS

# catálogo personalizado

Desde Grupo Silta te ofrecemos las más avanzadas herramientas en gestión de compras para tu empresa, confeccionando un catálogo digital a tu medida disponible 24/7 los 365 días del año.

Podrás disponer a un simple click la estadística detallada de las compras o la situación de un pedido, reduciendo tus costes de gestión y optimizando las costes en función de las necesidades de compra por territorios.



SOLUCIONES RENTABLES Y PROFESIONALES



Alicante • Valencia • Castellón • Baleares • Madrid • Andalucía • Castilla La Mancha

**EQUIPAMIENTOS SANITARIOS,  
GERIÁTRICOS Y HOSPITALARIOS**

---

C/Príncipe de Asturias 9  
03600 Elda - Alicante  
965.383.929 / 6 19.522.678  
[maninte@grupossilta.es](mailto:maninte@grupossilta.es)

# S GRUPO SILTA

SOLUCIONES PARA CLIENTES EXIGENTES

● MANINTE                      ● GESTIÓN


Alicante • Valencia • Castellón • Baleares • Madrid • Andalucía • Castilla La Mancha

***Resumen de la guía Profesional  
de Equipamientos para la  
Limpieza, Higiene y Hostelería  
2019 - 2020***



# Artículos disponibles para hostelería y cocinas, maquinaria de lavandería, maquinaria de limpieza, seguridad y señalización, carros, equipamiento, útiles de limpieza, productos químicos y celulosa / desechables

## 1. - HOSTELERIA Y COCINAS /



COCINAS, FREIDORAS, MARMITAS  
MAQUINAS LAVAVAJILLAS  
MESAS FRIAS, VITRINAS DE FRIO Y MAQUINAS HIELO  
MUEBLES BUFFET  
PELAPATATAS, EMULSIONADORAS Y BRAZOS TRITURADORES  
COMPLEMENTOS DE COCINA  
FREGADEROS, GRIFOS Y LAVAMANOS  
ESTANTERIAS ESPECIFICAS PARA ALIMENTACIÓN  
CARROS, CUBOS, CUBETAS Y BUFFET

OLLAS Y CAZOS  
SARTENES  
RUSTIDERAS, MANOPLAS Y PAELLERAS  
ÚTILES DE COCINA  
CORTADORAS DE FIAMBRES, PESOS Y TERMÓMETROS  
FUENTES, BANDEJAS  
COMPLEMENTOS DE MESA  
CORTAHUEVOS, SOPLETES Y CUCHILLOS  
GUANTES DE COCINA  
MOLDES PARA COCINAR  
CALEFACTORES PARA HOSTELERIA  
BÁSCULAS DIGITALES  
RECIPIENTES PARA INGREDIENTES  
CUCHILLOS DE COLORES Y PAPELERAS ESPECÍFICAS PARA COCINA  
CONTENEDORES ISOTÉRMICOS Y SISTEMAS DE TRANSPORTE DE HIELO  
JARRAS DE POLICARBONATO  
CARROS POLIETILENO, CAMBIA BEBES Y SILLAS PARA NIÑOS BANDEJAS  
PARA SERVICIOS DE COMIDA  
VASOS POLICARBONATO Y RECIPIENTES  
CARRO SERVICIO Y ELEVA NIÑOS PARA SILLAS  
CONTENEDORES ISOTÉRMICOS  
VASOS POLICARBONATO, COPAS, TAPAS...  
VAJILLA MELAMINA DE COLORES  
VASOS POLICARBONATO ACRÍLICOS  
MENAJE Y BANDEJAS ISOTÉRMICAS PARA SERVICIO DE COMIDAS



FILM Y ALUMINIO  
PRODUCTOS DESECHABLES

PRODUCTOS DE ACOGIDA



## 2. - MAQUINARIA DE LAVANDERIA

LAVADORAS  
SECADORAS Y PLANCHADORAS  
MAQUINAS AUTOSERVICIO  
MAQUINAS LAVADORAS Y SECADORAS  
PLANCHADORAS



## 3. - MAQUINARIA DE LIMPIEZA

3.2 Agua a presión y Aspiradoras  
3.3 Barredoras y Fregadoras  
3.4 Inyección - Extracción y Motomopa  
3.5 Maquinas a Vapor



## 4. - SEGURIDAD Y SEÑALIZACIÓN

### 4.1 - SEGURIDAD Y SEÑALIZACIÓN

GUANTES Y MAQUINAS DESINFECTANTES \_\_\_\_\_  
 PROTECCIÓN RESPIRATORIA, AUDITIVA, OCULAR Y ABSORBENTES \_\_\_\_\_  
 LAVAJOS Y DUCHAS DE SEGURIDAD \_\_\_\_\_  
 SEÑALIZACIÓN DE ADVERTENCIA \_\_\_\_\_



## 5. - CARROS

5.1 - CARROS DE LIMPIEZA \_\_\_\_\_  
 5.2 - CARROS DE CAMARERA \_\_\_\_\_  
 5.3 - CARROS DE LAVANDERIA \_\_\_\_\_  
 5.4 - CARROS DE HOSTELERIA \_\_\_\_\_  
 5.5 - CARROS DE HOSPITALES \_\_\_\_\_  
 5.6 - CARROS VARIOS \_\_\_\_\_



## 6. - EQUIPAMIENTO

### 6.1. - COMPLEMENTOS DE ASEO

DISPENSADORES DE CELULOSA \_\_\_\_\_  
 DISPENSADORES DE JABÓN Y SECAPELOS \_\_\_\_\_  
 DISPENSADORES SECAMANOS DE AIRE \_\_\_\_\_  
 GAMA POTOSÍ \_\_\_\_\_  
 DISPENSADORES AMBIENTALES Y REJILLAS DE URINARIO \_\_\_\_\_  
 COMPLEMENTOS DE ASEO Y BARRAS DE MINUSVÁLIDOS \_\_\_\_\_

### 6.2. - ALFOMBRAS Y PAVIMENTOS

ALFOMBRAS TEXTILES \_\_\_\_\_  
 ALFOMBRAS DE CAUCHO Y VINILO \_\_\_\_\_  
 PEGATINAS PARA DELIMITAR ZONAS DE SUELOS \_\_\_\_\_  
 TARIMAS Y ROLLOS VIRIATO \_\_\_\_\_

### 6.3. - MOBILIARIO INTERIOR

TAQUILLAS MATÁLICAS \_\_\_\_\_  
 TAQUILLAS ESPECIALES Y MELAMINA \_\_\_\_\_  
 TAQUILLAS FENÓLICO COMPACTO Y PERSONALIZACIONES \_\_\_\_\_  
 EQUIPAMIENTO PARA VESTUARIOS \_\_\_\_\_  
 FUENTES DE AGUA \_\_\_\_\_  
 MOBILIARIO INFANTIL \_\_\_\_\_

### 6.4. - PAPELERAS Y CONTENEDORES

PAPELERAS EN INOX. PARA INTERIORES \_\_\_\_\_  
 PAPELERAS INTERIOR, EXTERIOR Y CONTENEDORES DE PILAS \_\_\_\_\_  
 CONTENEDORES DE RECICLAJE \_\_\_\_\_  
 PAPELERAS URBANAS \_\_\_\_\_  
 CONTENEDORES URBANOS \_\_\_\_\_  
 CENICEROS \_\_\_\_\_

### 6.5. - MOBILIARIO URBANO

BANCOS \_\_\_\_\_  
 PILONAS - GUARDACERAS \_\_\_\_\_  
 FUENTES \_\_\_\_\_  
 PAPELERAS \_\_\_\_\_  
 JARDINERAS Y MESAS \_\_\_\_\_  
 VALLAS Y APARCA BICICLETAS \_\_\_\_\_  
 PAPELERAS DE DISEÑO \_\_\_\_\_

### 6.6. - MOBILIARIO INTERIOR

EXTERMINADORES DE INSECTOS Y MAQUINAS DE OZONO \_\_\_\_\_





## 7. - VARIOS

- 7.1 - HIGIENE ALIMENTICIA
  - CEPILLOS, HARAGANES Y PALAS \_\_\_\_\_
- 7.2.- PRODUCTOS DETECTABLES \_\_\_\_\_
- 7.3 - PRODUCTOS ESPECÍFICOS
  - VASOS Y JARRAS \_\_\_\_\_
  - CUBERTERÍAS \_\_\_\_\_
  - CUBERTERÍA ESPECIAL ALZHEIMER \_\_\_\_\_
  - CUCHILLOS ESPECIALES Y BOLAS DE TERAPIA \_\_\_\_\_
  - CUBERTERÍA INFANTIL ESPECIALES, GEL Y CHAMPU NO WATER \_\_\_\_\_



## 8. - UTILES DE LIMPIEZA

- 8.1 - UTILES DE LIMPIEZA
  - BOLSAS Y MOPAS \_\_\_\_\_
  - ESTROPAJOS, BAYETAS Y FREGONAS \_\_\_\_\_
  - CEPILLOS INDUSTRIALES \_\_\_\_\_
  - GUANTES DE UN SOLO USO \_\_\_\_\_
  - ÚTILES ESPECÍFICOS \_\_\_\_\_
  - ÚTILES PARA CRISTALES \_\_\_\_\_
  - ESCALERAS \_\_\_\_\_
  - LANA ACERO, CEPILLOS Y CUBOS DE FREGONA \_\_\_\_\_



## 9. - PRODUCTOS QUÍMICOS

- 9.1 - PRODUCTOS QUÍMICOS
  - TIZONA CENIT CONCENTRADOS \_\_\_\_\_
  - TIZONA CENIT TEXTIL \_\_\_\_\_
  - TIZONA SUPERFICIES \_\_\_\_\_
  - TIZONA COGNAS \_\_\_\_\_
  - TIZONA TEXTIL \_\_\_\_\_
  - TIZONA CARGAS Y BIOLÓGICOS \_\_\_\_\_
  - TIZONA COSMÉTICA Y LIDERCEL \_\_\_\_\_
  - LIDERCEL Y AMBIENTADORES ESPECÍFICOS \_\_\_\_\_
  - PRODUCTOS ESPECÍFICOS COCINAS Y MAQUINAS FREGADORAS \_\_\_\_\_
  - PRODUCTOS ECOLÓGICOS CON ECOLABEL Y GAMA MAXX \_\_\_\_\_
  - GAMA TOP Y PRODUCTOS ESPECÍFICOS PARA LAVANDERÍA \_\_\_\_\_
  - PRODUCTOS CONCENTRADOS DIVERSAS FUNCIONES \_\_\_\_\_



## 10. - CELULOSA Y DESECHABLES

- 10.1 - CELULOSA
  - HIG. PEQUEÑOS E INDUSTRIALES, BOBINAS SECAMANOS E INDUST. \_\_\_\_\_
  - CELULOSA PARA HOSTELERIA \_\_\_\_\_
  - SISTEMAS DE AHORRO EN CELULOSA \_\_\_\_\_
- 10.2.-PRODUCTOS DESECHABLES \_\_\_\_\_



Alicante • Valencia • Castellón • Baleares • Madrid • Andalucía • Castilla La Mancha

**EQUIPAMIENTOS SANITARIOS,  
GERIÁTRICOS Y HOSPITALARIOS**

---

C/Príncipe de Asturias 9  
03600 Elda - Alicante  
965.383.929 / 6 19.522.678  
[maninte@grupossilta.es](mailto:maninte@grupossilta.es)

# Sensaciones excelentes

para nuestros mayores



**GRUPO SILTA**  
SOLUCIONES PARA CLIENTES EXIGENTES

EQUIPAMIENTOS SANITARIOS, GERIÁTRICOS  
Y HOSPITALARIOS

**COLECTIVIDADES**  
AYUDAS TÉCNICAS

MANINTE

Alicante • Valencia • Castellón • Baleares • Madrid • Andalucía • Castilla La Mancha

GESTIÓN



# GRUPO SILTA

SOLUCIONES PARA CLIENTES EXIGENTES

EQUIPAMIENTOS SANITARIOS,  
GERIÁTRICOS Y HOSPITALARIOS

## Ventas y contacto

---

[maninte@gruposilta.es](mailto:maninte@gruposilta.es)

**Oficinas centrales MANINTE - GRUPO SILTA**

C/Príncipe de Asturias 9, 2º A  
Telf: 965.383.929 619.522.678  
03600 ELDA (ALICANTE)

**Andalucía - Extremadura - Madrid - Castilla La Mancha**

Pedro Díaz - 670.743.246

**Levante:** Javier Richarte - 688.705.157

**Baleares:**

Oficina: Polígono Empresarial Son Castelló  
C/Gremi des Sabaters 21, 2ª Planta, B24  
07009 Palma de Mallorca

## Índice por familia de productos

	<b>DM</b>	Descanso y mobiliario
	<b>RC</b>	Ropa de cama
	<b>SA</b>	Sistema antiescaras
	<b>SC</b>	Sujeción a cama y silla
	<b>AB</b>	Ayudas de baño
	<b>CB</b>	Complementos de baño
	<b>MC</b>	Mobiliario clínico
	<b>DE</b>	Diagnóstico y enfermería
	<b>CT</b>	Carros de transporte, limpieza, ropa y distribución
	<b>GM</b>	Grúas de movilización
	<b>MV</b>	Movilidad
	<b>AV</b>	Ayuda de vida diaria
	<b>ME</b>	Medicación
	<b>RE</b>	Rehabilitación
	<b>TO</b>	Terapia ocupacional
	<b>PO</b>	Podología
	<b>PE</b>	Peluquería
	<b>PA</b>	Protección de ángulos

Condiciones generales de venta



Alicante • Valencia • Castellón • Baleares • Madrid • Andalucía • Castilla La Mancha

**EQUIPAMIENTOS SANITARIOS,  
GERIÁTRICOS Y HOSPITALARIOS**

---

C/Príncipe de Asturias 9  
03600 Elda - Alicante  
965.383.929 / 6 19.522.678  
[maninte@grupossilta.es](mailto:maninte@grupossilta.es)

# DM

Descanso y  
mobiliario



## — MOBILIARIO

- Acabado melamina 1ª calidad
- Canteado en PVC
- Colores a elegir (roble, nogal, blanco o gris)  
Modelos diferentes de cama a elegir

**MB01500** Cama 90

**MB01501** Cabecero 90

**MB01502** Mesita 3 cajones

**MB01503** Mesa escritorio

**MB01504** Armario 1 puerta (opcional con altillo)

**MB01505** Armario 2 puertas (opcional con altillo)

**MB01506** Armario 3 puertas (opcional con altillo)



## — MOBILIARIO

- Madera pino macizo  
Modelos diferentes de cama a elegir

**MB01520** Cama 90

**MB01521** Cabecero 90

**MB01522** Mesita 3 cajones

**MB01523** Mesita cajón y puerta

**MB01524** Sinfonier 7 cajones

**MB01525** Armario 1 puerta (opcional con altillo)

**MB01526** Armario 2 puertas (opcional con altillo)

**MB01527** Armario 3 puertas (opcional con altillo)



## — MOBILIARIO

- Acabados madera y fibra (combinación varios colores)
- Consultar

**MB01530**



## — MOBILIARIO

- Acabado en madera, fibra estratificada

**MB01540** Cabecero de cama de 90 cm.

**MB01541** Mesita 3 cajones

**MB01542** Armario 2 puertas

**MB01543** Esquinera armario

**MB01544** Librería

**MB01545** Escritorio

**MB01546** Estantería



## — CAMA HOSPITALARIA COMPLETA

- El somier con elementos de soporte de tubo de acero está equipado con elementos termoconformados de material sintético ABS extraíbles (antiestáticos, resistentes a los ácidos y a los rayos ultravioletas).

**MB01550** Cama hospitalaria

**MB01551** Mesita hospitalaria

## — CAMA ELECTRÓNICA DE ALTURA GRADUABLE

- Cama de 4 planos articulados
- Somier de lamas de madera. 900x2000 mm
- Altura graduable de 42 a 78 cm (regulación electrónica)
- Respaldo y piernas graduables (regulación electrónica)
- Posiciones Trendelenburg y antitrendelenburg (opcional)
- 4 ruedas con freno
- Fácil transporte, desmontable en 4 partes
- Cabecero y piecero de madera de haya
- Barandillas de madera de haya incluidas
- Trapecio incluido
- Montaje fácil y rápido
- Peso máximo usuario: 150 kg
- Medidas totales: 2100x1000 mm



**MB01552**

## SOMIER ELÉCTRICO 4 PLANOS

- Bastidor 45x25x1,5 mm
- Pintado en epoxi 190°C (Pintura texturada)
- Lamas madera haya vaporizada
- Motor alemán con puesta a 0
- Patas arriestradas
- Sujeciones para incorporador y gotero integradas en el somier
- Medidas: 90x194 cm
- Otras medidas consultar

**MB01178** Somier eléctrico 4 planos

**MB01171** Somier doble manivela

**MB01170** Somier doble cremallera

**MB01181** Somier manivela / cremallera



## SOMIER ELÉCTRICO 4 PLANOS con carro elevador y ruedas

- Bastidor 45x25x1,5 mm
- Pintado en epoxi 190°C (Pintura texturada)
- Lamas madera haya vaporizada
- Motor linak con puesta a 0
- Sujeciones para incorporador y gotero integradas en el somier
- Medidas: 90x194 cm
- Ruedas, 2 con freno y 2 sin freno
- Opcional Freno centralizado

**MB01121**

## ACCESORIOS ADAPTABLES PARA SOMIER



Gotero

**MB01905**

Incorporador

**MB01906**



Juego de ruedas

**MB01910**

Patas regulables en altura

**MB01923**



## ■ BARANDILLAS DESLIZANTES (Par)

- Acero cromado
- Liberando el sistema de sujeción, se desliza hacia abajo. Elevándola manualmente vuelve a su posición inicial, quedando bloqueada
- Válida para todo tipo de somieres

**MB01908**

---



## ■ BARANDILLAS ABATIBLES (Par)

- Acero cromado o pintado
- Se adaptan a la mayoría de los somieres
- No precisan de herramientas para su instalación
- Se suben y quedan aseguradas de forma automática y para bajarlas hay que desbloquear el seguro tirando de un perno
- Tres o cuatro barras

**MB01916(E.A.)/MB01921(E.E.)** 3 barras

**MB01907** 4 barras

## ■ PROTECTOR DE BARANDILLA

- Foam de alta densidad forrado con tapicería lavable
- Protege al paciente de golpes e impide introducir los brazos y piernas entre las barras de las barandillas

**MB01924**

---



## — CONJUNTOS CABECERO/PIECERO



- Madera de haya combinado con DM
- Opcional en diferentes colores
- Opcional con mesita a juego
- Robustez y economía

### **MB01404**

---

- Fabricado en madera de haya maciza
- Posible combinación con kassuri estratificado de gran dureza
- Fácil limpieza y gran durabilidad
- Color a elegir

### **MB01406**

---



- Fabricado en madera de haya maciza
- Posible combinación con kassuri estratificado de gran dureza
- Fácil limpieza y gran durabilidad
- Color a elegir

### **MB01407**

---



- Densidad media chapeado en castaño o haya
- Robusto (gran solidez)
- Diferentes barnizados
- Opcional con mesita a juego

### **MB01403**

---




## — COLCHÓN SANITARIO

- Recomendable para camas articuladas
- Funda impermeable, antiestática
- Antialérgico, antibacterias, antiácaros, autodesodorante y transpirable
- Opcional funda acolchada

**MB01147** Poliuretano alta densidad

**MB01149** Látex



## — COLCHÓN SANITARIO VISCOELÁSTICO

- Recomendable para camas articuladas
- Funda impermeable, antiestática
- Antialérgico, antibacterias, antiácaros, autodesodorante y transpirable
- Previene las úlceras por presión y alivia las tensiones musculares en personas encamadas
- Funciona con la temperatura corporal

**MB01148**

## — ALMOHADA SANITARIA

- Funda impermeable, transpirable, antialérgica y lavable
- Opcional funda acolchada
- Opcional doble funda
- Interior fibra hueca siliconada

**MB01159**



## — ALMOHADA VISCOELÁSTICA

- Diseño anatómico para un correcto apoyo del cuello logrando así mantener la columna totalmente recta
- Especialmente indicado para personas con problemas cervicales o de columna
- Funciona con temperatura corporal

**MB01160**



## — MESITA MODULAR

- Con cajón, hueco, puerta
- Fabricado en tableros estratificados
- Colores básicos, haya, roble, arce, nogal, combinado con Kassuri

**MB01306** con ruedas

**MB01305** sin ruedas

## — MESITA MODULAR

- Madera de haya escogida
- Cantos y bordes redondeados
- Colores a elegir
- Medidas: 400x500x720 mm
- Opcional en otras formas y medidas

**MB01312** con ruedas

**MB01308** sin ruedas



## — MESITA AUXILIAR

- Estructura acero cromado
- Tablero melamina
- Opcional en chapeado de madera
- Variación de altura e inclinación para lectura manual

**MB01311/MB01134**

## — MESITA AUTOELEVABLE

- Estructura acero cromado
- acero inoxidable
- Variación de altura
- Encimera extensible para comidas
- Opcional en madera
- Colores a elegir

**MB01304**





### — BUTACA POSICIÓN FIJA

- Estructura de acero laminado en frío
- Acabado en pintura en polvo termoendurecida
- Acolchados con espumas de poliuretano de alta densidad
- Tapizados a elegir

**MB03100**

---

### — SILLÓN RESPALDO RECLINABLE

- Respaldo reclinable mediante sistema a gas
- Estructura de acero laminado en frío
- Acabados en pintura en polvo termoendurecida
- Acolchados con espumas de poliuretano de alta densidad
- Tapizados a elegir

**MB03157** Respaldo reclinable

---

**MB03158** Respaldo fijo

---



### — SILLÓN ARTICULADO MULTIPOSICIONAL

- Estructura acero pintado
- Respaldo reclinable
- Apoyapies abatibles
- Soporte muelle a gas (opcional)
- Reposabrazos en poliuretano
- Tapizados a elegir

**MB03159**

---



### — SILLÓN ARTICULADO

- Estructura madera haya
- Respaldo reclinable
- Apoyapies abatibles
- Sistema extensible 2 posiciones
- Tapizado vinílico antimanchas

**MB03117**

---







## — BUTACA CLÁSICA

- Suspensión muelle mosag
- Almohadas asiento 30 kg
- Respaldo y brazos 20 kg
- Patas madera haya
- Tapizado vinílico antimanchas

**MB03102**

---

## — SILLÓN CON OREJERAS

- Respaldo reclinable, apoyapies abatibles
- Medidas:
  - Alto 106 mm
  - Ancho 80 mm
  - Fondo 82 mm
- Suspensión muelles mosag
- Tapizado vinílico antimanchas

**MB03104** Manual

---

**MB03105** Eléctrico

---



## — SILLÓN RELAX ELEVADOR eléctrico con orejeras

- Se eleva suavemente inclinándose hacia delante para ayudar a incorporarse
- Respaldo reclinable, apoyapies abatibles
- Suspensión muelles mosag
- Tapizado vinílico antimanchas

**MB03103**

---

## — BUTACA LAREDO una plaza

- Asiento en poliuretano de alta densidad 38 kg.
- Suspensión muelle ultracel
- Almohadas asiento 30 kg
- Respaldo 20 kg
- Brazo laminado en haya con alta frecuencia
- Tapizados a elegir

**MB03143**

---



## — SILLÓN LAREDO dos plazas

- Asiento en poliuretano de alta densidad 38 kg.
- Suspensión muelle ultracel
- Almohadas asiento 30 kg
- Respaldo 20 kg
- Brazo laminado en haya con alta frecuencia
- Tapizados a elegir

**MB03209**

---

## — BUTACA ORIÓN

- Asiento en poliuretano de alta densidad 38 kg.
- Suspensión muelle ultracel
- Almohadas asiento 30 kg
- Respaldo 20 kg
- Brazo laminado en haya con alta frecuencia

**MB03111**

---





## — BUTACA BALANCÍN

- Estructura madera de haya
- Posibilidad fija o móvil
- Tapizados vinílicos antimanchas
- Barnizados a elegir

**MB03144** Sin orejeras

---

**MB03145** Con orejeras

---

## — BUTACA 1 PLAZA

- Estructura madera de haya
- Tapizados vinílicos antimanchas
- Barnizados a elegir
- Durabilidad y economía

**MB03160** Sin orejeras

---

**MB03161** Con orejeras

---



## — BUTACA 2 PLAZAS

- Estructura madera de haya
- Tapizados vinílicos antimanchas
- Barnizados a elegir
- Durabilidad y economía

**MB03232** Sin orejeras

---

**MB03233** Con orejeras

---



## MOBILIARIO ERGONÓMICO



### — BUTACA Mod. 21

- Estructura de madera de haya maciza primera calidad
- Cantos y bordes redondeados
- Reposabrazos de mayor longitud que la estructura
- Tapicería vinílica antimanchas
- Ideal para comedores, salas lectura, etc.

**MB02301**

---

### — BUTACA Mod. 21 Apilable

- Estructura de madera de haya maciza primera calidad
- Cantos y bordes redondeados
- Tapicería vinílica antimanchas
- Ideal para salones de actos, salas terapia, capillas, etc.

**MB02303**

---



### BUTACA Mod. 81

- Estructura de madera de haya maciza primera calidad
- Cantos y bordes redondeados
- Reposabrazos de mayor longitud que la estructura
- Tapicería vinílica antimanchas desenfundable por cremallera
- Posibilidad incorporar mesa, orejeras, apoyabrazos
- Ideal para habitaciones o salas comunes



**MB03216** Dos plazas

---

**MB03128**

---

## — SILLÓN MOD-81 PARTIDO

- Fabricado en madera de haya con cantos y bordes redondeados, sin aristas, evitando así posibles daños
- Espuma poliuretano alta densidad diferente en asiento que en respaldo
- Reposabrazos de mayor longitud para facilitar los movimientos al levantarse y sentarse
- Respaldo partido
- Tapizados en tela vinílica autoextinguible M-2 de fácil limpieza
- Desenfundable por cremallera

**MB03129**



## — SILLÓN RESPALDO PARTIDO RECLINABLE

- Fabricado en madera de haya con cantos y bordes redondeados, sin aristas, evitando así posibles daños
- Espuma poliuretano alta densidad diferente en asiento que en respaldo
- Reposabrazos de mayor longitud para facilitar los movimientos al levantarse y sentarse
- Respaldo partido y reclinable en 4 posiciones
- Tapizados en tela vinílica autoextinguible M-2 de fácil limpieza
- Desenfundable por cremallera

**MB03140**

## — APOYAPIES REGULABLE

- Fabricado en madera de haya con cantos y bordes redondeados, sin aristas, evitando así posibles daños
- Espuma poliuretano alta densidad
- La almohadilla se varía de posición no dejando nunca que el talón apoye en ninguna superficie previniendo la posible formación de úlcera de talón
- Tapicería en tela vinílica autoextinguible M-2, de fácil limpieza y desenfudable
- Desenfundable por cremallera

**MB03913**





### — BUTACA OCTAVA ALTA una plaza

- Asiento en poliuretano de alta densidad 38 kg.
- Suspensión muelle ultracel
- Almohadas asiento 30 kg
- Respaldo 20 kg
- Brazo laminado en madera de haya

**MB03134**

---

### — BUTACA OCTAVA MEDIA una plaza

- Asiento en poliuretano de alta densidad 38 kg.
- Suspensión muelle ultracel
- Almohadas asiento 30 kg
- Respaldo 20 kg
- Brazo laminado en madera de haya

**MB03110**

---



### — BUTACA OCTAVA dos plazas

- Asiento en poliuretano de alta densidad 38 kg.
- Suspensión muelle ultracel
- Almohadas asiento 30 kg
- Respaldo 20 kg
- Brazo laminado en madera de haya

**MB03221**

---



### — BUTACA OCTAVA ALTA RECLINABLE una plaza

- Asiento en poliuretano de alta densidad 38 kg.
- Suspensión muelle ultracel
- Almohadas asiento 30 kg
- Respaldo 20 kg
- Brazo laminado en madera de haya

**MB03130**

---





### — BUTACA Mod. 81 traslado

- Estructura de madera de haya maciza
- Cantos y bordes redondeados
- Reposabrazos de mayor longitud que la estructura
- Tapicería vinílica desfundable por cremalleras
- Estructura acero pintado epoxi
- Ruedas 125 mm
- Indicado para pacientes con falta de movilidad
- Posibilidad incluir complementos

**MB03154**

---

### — MESA 90x90x76

- Estructura de madera de haya maciza
- Sin friso para facilitar la entrada con silla de ruedas
- Posibilidad de estratificados en colores
- Posibilidad de distintos barnizados
- Para otras medidas consultar

**MB02101**

---



### — MUEBLE COMEDOR

- Acabado chapeado en haya natural
- Posibilidad combinar con estratificado

Medidas: 200x40x200  
**MB04111** (4 puertas, 4 cajones con vitrina)

---

Medidas: 90x40x200  
**MB04107** (2 puertas, 2 cajones con vitrina)

---

Medidas: 200x40x90  
**MB04104** (4 puertas, 4 cajones sin vitrina)

---

Medidas: 90x40x90  
**MB04100** (2 puertas, 2 cajones sin vitrina)

---



### REPOSACABEZAS

- Espuma de alta densidad
- Tapizado en tela vinílica antimanchas
- Desenfundable por cremallera

**MB03937**

---

### REPOSACABEZAS CON OREJERAS

- Espuma de alta densidad
- Tapizado en tela vinílica antimanchas
- Desenfundable por cremallera
- Facilita el posicionamiento del usuario

**MB03938**

---



### APOYOS LUMBARES (par)

- Espuma de alta densidad
- Tapizado en tela vinílica antimanchas
- Desenfundable por cremallera
- Facilita el posicionamiento del usuario

**MB03936**

---

### MESA AUXILIAR

- Madera de haya y DM chapeado
- Sujeción a brazos de butaca por muelle
- Ideal para evitar caídas
- Facilita el trabajo de las auxiliares

**MB03919**

---





## MUEBLES COMEDOR - LIBRERÍA

- Acabado melamina 1ª calidad, canteado en PVC
- Colores a elegir (roble, nogal)
- Medidas: 195x33x92



**MB01560**



**MB01561**



**MB01562**



**MB01563**

## SILLAS MADERA DE HAYA



MB02700

- Tapizado vinílico antimanchas
- Cantos y bordes redondeados
- Refuerzo en estructura para evitar roturas
- Espuma de alta densidad en asiento y respaldo
- Color a elegir



MB02701



MB02304



MB02702




MB02703 con brazos

MB02704 sin brazos

**SILLAS MADERA DE HAYA**



**MB02705**



**MB02706**

- Estructura pata madera de haya
- Tapa DM (Densidad Media)
- Posibilidad diferentes barnizados
- Tapizado vinílico antimanchas
- Espuma de alta densidad en asiento

**MB02707**



**MB02708**



## MOBILIARIO PINO

- Estructura madera de pino macizo
- Posibilidad de diferentes barnices
- Tapizado vinílico antimanchas
- Economía y durabilidad



### — SILLA COMEDOR

- Opcional asiento en madera

MB02709



### — SILLA COMEDOR

MB02710



### — SILLA COMEDOR

MB02711

### — MESA COMEDOR

- Medidas: 115 Ø x 75 alto
- Madera maciza

MB02720



### — MESA CENTRO

- Medidas: 44x96x50
- Madera maciza

MB02721

### — MESA TV

- Medidas: 80x43x77
- Madera maciza

MB01564



## — MUEBLE APARADOR 180

- Madera de pino
- Posibilidad de diferentes barnices
- Posibilidad diferentes formas y distribuciones

**MB04120** Librería 4 paños  
Medidas: 173x34x117

**MB04121** Aparador 4 paños  
Medidas: 180x45x91

**MB04122** Librería 3 paños  
Medidas: 133x34x117

**MB04123** Aparador 3 paños  
Medidas: 140x45x91



## — MUEBLE APARADOR 180

- Madera de pino
- Posibilidad de diferentes barnices
- Posibilidad diferentes formas y distribuciones

**MB04124** Vitrina 4 paños  
Medidas: 173x34x117

**MB04125** Aparador 4 paños  
Medidas: 180x45x91

**MB04126** Vitrina 3 paños  
Medidas: 133x34x117

**MB04127** Aparador 3 paños  
Medidas: 140x45x91



— MESA COMEDOR  
Modelo GIJÓN

- Madera de haya
- Cantos y bordes redondeados
- Opcional otras medidas
- Color a elegir

**MB02105** Medidas: 1200x750

---

— MESA COMEDOR  
Modelo GIJÓN

- Madera de haya
- Cantos y bordes redondeados
- Opcional otras medidas
- Color a elegir

**MB02103** Medidas: 1200x900x750

---



— MESA COMEDOR  
Modelo GIJÓN

- Madera de haya
- Cantos y bordes redondeados
- Opcional otras medidas
- Color a elegir

**MB02101** Medidas: 900x900x750

---



## — MESA COMEDOR Modelo GIJÓN

- Madera de haya
- Cantos y bordes redondeados
- Opcional otras medidas
- Color a elegir

**MB02105** Medidas: 1200x750

---



## — MESA COMEDOR Modelo GIJÓN

- Madera de haya
- Cantos y bordes redondeados
- Opcional otras medidas
- Color a elegir

**MB02103** Medidas: 1200x900x750

---





### — MESA DE JUEGOS REVERSIBLE Modelo GIJÓN

- Madera de haya
- Cantos y bordes redondeados
- Color a elegir

**MB02111** Medidas: 800x800x750

### — MESA DE AMBIENTE Modelo GIJÓN

- Madera de haya
- Cantos y bordes redondeados
- Opcional otras medidas
- Color a elegir

**MB02107** Medidas: 1000x600x600



### — MESA ESQUINA Modelo GIJÓN

- Madera de haya
- Cantos y bordes redondeados
- Opcional otras medidas
- Color a elegir

**MB02109** Medidas: 600x600x600





— MESA COMEDOR  
Modelo GIJÓN y DEVA

- Acabado sin faldón



— MESA COMEDOR  
Modelo GIJÓN y DEVA

- Acabado sin faldón



## — ESPEJO DE HABITACIÓN Modelo GIJÓN

- Madera de haya
- Cantos y bordes redondeados
- Color a elegir

**MB01904** Medidas: 600x30x700



## — ESCRITORIO HABITACIÓN Modelo GIJÓN

- Madera de haya
- Cantos y bordes redondeados
- Opcional otras medidas
- Color a elegir

**MB01302** Medidas: 1100x500x750

## — COMODA 4 CAJONES Modelo GIJÓN

- Madera de haya
- Cantos y bordes redondeados
- Opcional otras medidas
- Color a elegir

**MB04203** Medidas: 1100x550x800



## — ARMARIO 2 PUERTAS Modelo GIJÓN

- Madera de haya
- Cantos y bordes redondeados
- No incluye cajones
- Opcional otras medidas
- Color a elegir

**MB01202** Medidas: 1150x600x1900

## — MUEBLE APARADOR Modelo GIJÓN

- Madera de haya
- Cantos y bordes redondeados
- Opcional otras medidas
- Color a elegir

**MB04108** Medidas: 1375x500x2000



## — MUEBLE TELEVISIÓN Modelo GIJÓN

- Madera de haya
- Cantos y bordes redondeados
- Color a elegir

**MB04307** Medidas: 950x450x825

## — MUEBLE APARADOR Modelo GIJÓN

- Madera de haya
- Cantos y bordes redondeados
- Opcional otras medidas
- Color a elegir

**MB04103** Medidas: 1375x500x860





— **MÓDULO MUEBLE**  
**Modelo DEVA**  
**Zonas comunes**

- Madera de haya
- Cantos y bordes redondeados
- 2 puertas
- Color a elegir

**MB04300** Medidas: 840x400x2050

---

— **MÓDULO MUEBLE**  
**Modelo GIJÓN**  
**Zonas comunes**

- Madera de haya
- Cantos y bordes redondeados
- 3 cajones
- Color a elegir

**MB04304** Medidas: 840x400x2050

---



— **MÓDULO MUEBLE**  
**Modelo GIJÓN**  
**Zonas comunes**

- Madera de haya
- Cantos y bordes redondeados
- 2 puertas
- Color a elegir

**MB04302** Medidas: 840x400x2050

---



### — REVISTERO Modelo DEVA

- Madera de haya
- Cantos y bordes redondeados
- baldas inclinadas
- Color a elegir

**MB04306** Medidas: 840x400x2050



### — MÓDULO MUEBLE Modelo DEVA Zonas comunes

- Madera de haya
- Cantos y bordes redondeados
- Color a elegir

**MB04301** Medidas: 840x400x2050

### — MÓDULO MUEBLE Modelo GIJÓN Zonas comunes

- Madera de haya
- Cantos y bordes redondeados
- Color a elegir

**MB04309** Medidas: 440x400x2050



### — MÓDULO MUEBLE Modelo GIJÓN Zonas comunes

- Madera de haya
- Cantos y bordes redondeados

**MB04305** Medidas: 440x400x2050





— MESA DE COMEDOR  
Modelo DEVA

- Madera de haya
- Cantos y bordes redondeados
- Opcional otras medidas
- Color a elegir

**MB02102** Medidas: 1200x900x750

---

— MESA DE COMEDOR  
Modelo DEVA

- Madera de haya
- Cantos y bordes redondeados
- Opcional otras medidas
- Color a elegir

**MB02104** Medidas: 1200x750

---



— MESA DE COMEDOR  
Modelo DEVA

- Madera de haya
- Cantos y bordes redondeados
- Opcional otras medidas
- Color a elegir

**MB02100** Medidas: 900x900x750

---



## — MESA DE AMBIENTE Modelo DEVA

- Madera de haya
- Cantos y bordes redondeados
- Opcional otras medidas
- Color a elegir

**MB02106** Medidas: 1000x600x600



## — MESA DE RINCÓN Modelo DEVA

- Madera de haya
- Cantos y bordes redondeados
- Opcional otras medidas
- Color a elegir

**MB02108** Medidas: 600x600x600



## — MESA DE JUEGOS Modelo DEVA

- Madera de haya
- Cantos y bordes redondeados
- Color a elegir

**MB02110** Medidas: 800x800x750



### — MESITA DE NOCHE Modelo DEVA

- Madera de haya
- Cantos y bordes redondeados
- Cajón y puerta
- Opcional otras medidas
- Color a elegir

**MB01307** Medidas: 500x400x720

### — CÓMODA Modelo DEVA

- Madera de haya
- Cantos y bordes redondeados
- Opcional otras medidas
- Color a elegir

**MB04200** Medidas: 500x400x720



### — MESITA DE NOCHE Modelo DEVA

- Madera de haya
- Cantos y bordes redondeados
- Cuatro cajones
- Opcional otras medidas
- Color a elegir

**MB01309** Medidas: 500x400x720



### — CÓMODA Modelo DEVA

- Madera de haya
- Cantos y bordes redondeados
- Cuatro cajones
- Opcional otras medidas
- Color a elegir

**MB04203** Medidas: 500x400x720





## — MUEBLE TELEVISIÓN Modelo DEVA

- Madera de haya
- Cantos y bordes redondeados
- Color a elegir

**MB04308** Medidas: 950x450x850



## — ESPEJO HABITACIÓN Modelo DEVA

- Madera de haya
- Cantos y bordes redondeados
- Color a elegir

**MB01903** Medidas: 800x50x1000



## — ARMARIO Modelo DEVA

- Madera de haya
- Cantos y bordes redondeados
- Dos puertas
- Opcional otras medidas
- Color a elegir

**MB01201** Medidas: 1190x600x1900



## — ESCRITORIO HABITACIÓN Modelo DEVA

- Madera de haya
- Cantos y bordes redondeados
- Opcional otras medidas
- Color a elegir
- Posibilidad sin cajones

**MB01300** Medidas: 1100x450x760



### — MUEBLE APARADOR Modelo DEVA

- Madera de haya
- Cantos y bordes redondeados
- Dos puertas
- Color a elegir

**MB04107** Medidas: 1060x500x2000

---

### — MUEBLE APARADOR Modelo DEVA

- Madera de haya
- Cantos y bordes redondeados
- Tres puertas
- Color a elegir

**MB04109** Medidas: 1525x500x2000

---



### — MUEBLE APARADOR Modelo DEVA

- Madera de haya
- Cantos y bordes redondeados
- Cuatro puertas
- Color a elegir

**MB04111** Medidas: 1990x500x2000

---



### — MUEBLE APARADOR Modelo DEVA

- Madera de haya
- Cantos y bordes redondeados
- Dos puertas
- Color a elegir

**MB04100** Medidas: 1060x500x900



### — MUEBLE APARADOR Modelo DEVA

- Madera de haya
- Cantos y bordes redondeados
- Tres puertas
- Color a elegir

**MB04102** Medidas: 1525x500x900

### — MUEBLE APARADOR Modelo DEVA

- Madera de haya
- Cantos y bordes redondeados
- Cuatro puertas
- Color a elegir

**MB04104** Medidas: 1990x500x900





— Cama  
Modelo CALDONES

**MB01100** Medidas: 2030x975x1000

---

— Cama  
Modelo EL CARMEN

**MB01102** Medidas: 2030x1005x1000

---



— Cama  
Modelo DEVA

**MB01101** Medidas: 2030x1005x1000

---



— Cama  
Modelo GIJÓN

**MB01103** Medidas: 2030x975x1000

---



# S GRUPO SILTA

SOLUCIONES PARA CLIENTES EXIGENTES

• MANINTE • GESTIÓN

Alicante • Valencia • Castellón • Baleares • Madrid • Andalucía • Castilla La Mancha

## EQUIPAMIENTOS SANITARIOS, GERIÁTRICOS Y HOSPITALARIOS

C/Príncipe de Asturias 9  
03600 Elda - Alicante  
965.383.929 / 6 19.522.678  
[maninte@grupossilta.es](mailto:maninte@grupossilta.es)

# RC

Ropa de  
cama



## PROTECTOR DE COLCHÓN 4 Puntos impermeable

- Impermeable
- Transpirable
- Antialérgica

**VD01126** Rizo/PVC

**VD01124** Poliuretano

**VD01125** PVC

## FUNDA ALMOHADA SANITARIA

- Impermeable
- Transpirable
- Antialérgica

**VD01131** Rizo/PVC

**VD01121** Poliuretano



## JUEGO SÁBANAS (3 piezas)

- Blanco o color
- Posibilidad colocar membrete en cantidades
- Varias calidades

**VD01123** Algodón 100%

## MANTA CAMA

- Colores a elegir
- Varias calidades

**VD01132** Algodón 100%

**VD01129** Acrílica 100%





## COLCHA CAMA

- Colores a elegir
- Damasco, piqué, liso
- Varias calidades
- Edredones (consultar)

**VD01133** Algodón 100%

---

**VD01120** Algodón/poliester

---

## JUEGO TOALLAS (3 piezas)

- Blanco o color
- Posibilidad colocar membrete en cantidades
- Varias calidades



### Algodón 100%

**VD01134** Toalla bidet

---

**VD01128** Toalla lavabo

---

**VD01127** Toalla baño

---

### Algodón/poliester

**VD01135** Toalla bidet

---

**VD01136** Toalla lavabo

---

**VD01137** Toalla baño

---



## MANTELERÍA

- Colores a elegir
- Crepe, damasco
- Varias calidades
- Confección a medida

**VD01138** Algodón 100%

---

**VD01139** Algodón/poliester

---



# S GRUPO SILTA

SOLUCIONES PARA CLIENTES EXIGENTES

• MANINTE • GESTIÓN

Alicante • Valencia • Castellón • Baleares • Madrid • Andalucía • Castilla La Mancha

## EQUIPAMIENTOS SANITARIOS, GERIÁTRICOS Y HOSPITALARIOS

C/Príncipe de Asturias 9  
03600 Elda - Alicante  
965.383.929 / 6 19.522.678  
[maninte@grupossilta.es](mailto:maninte@grupossilta.es)


# SA

Sistema  
antiescaras

## COLCHÓN ANTIESCARAS AIRE CON MOTOR REGULABLE

- Silencioso
- Hinchado-desinchado por celdas alternativamente
- Favorece la circulación sanguínea
- Reparte la presión del cuerpo
- Rápido y fácil de instalar y limpiar
- Medidas: 2000x900x50 mm
- Peso máximo del usuario 90 kg
- Utilización preventiva

**VD03110**



## COLCHÓN ANTIESCARAS AIRE por tubos independientes

- Personas con riesgo medio-alto
- Tubos de poliuretano-nylon
- Variación de presión alternativa
- Funda de poliuretano impermeable y transpirable, lavable a 60°C
- Peso máximo del usuario 130 kg
- Utilización curativa grado I y II

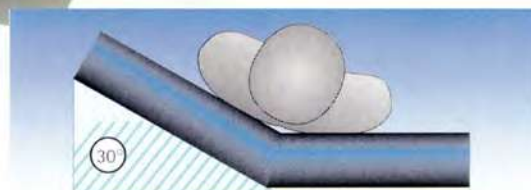
**VD03123**



## COLCHÓN "LENOS" PARA CAMBIO POSTURAL

- Programador entre 5 min y 2 h
- Cambio de presión sobre el paciente por sistema de aire
- Para personas encamadas
- Facilita el trabajo de auxiliares
- Cambios posturales alternativos y programados
- Utilización curativa todos los grados

**VD03112**





## — COLCHÓN ANTIESCARAS MÓDULOS DE LÁTEX

- Funda poliuretano
- Módulos de látex intercambiables
- Elimina presión sobre el cuerpo
- Impermeable, transpirable, antiácaros, antiestático, autodesodorante, antialérgico y antibacterias
- Medidas: 900x1900x140-150 mm

**VD03124**



## — COLCHÓN ANTIESCARAS DE AGUA

- Ayuda a prevenir la formación de escaras al repartir mejor la presión del cuerpo por flotación
- Muy fácil de usar y limpiar
- Medidas: 1900x800x90 mm
- Dividido en tres módulos

**VD03125**

## — COLCHÓN SPENCO

- Una distribución más uniforme particularmente en las zonas vulnerables
- Reducción de las fuerzas de cizalladura, reduciendo al mínimo la fricción
- Un soporte fresco, cómodo y bien ventilado, que ayuda a prevenir la maceración de la piel
- Libertad de movimiento para el paciente, favoreciendo la sensación de bienestar
- Uso eficaz del tiempo valioso de las enfermeras
- Proporciona fiabilidad con un mínimo de mantenimiento
- Tela de algodón para pieles sensibles


**VD03126**



## COJÍN DE SILICONA CUBIC

- Flotación
- Airear la zona de contacto
- Reduce la maceración
- Base antideslizante
- Postura idónea para el paciente
- Medidas: 400x400x80 mm

**VD03107**



## COJÍN GEL DE SILICONA

- Flotación líquida Sigel
- Distribución del peso
- Funda exterior fabricada con tela ignífuga
- Antideslizante
- Cuadrado o herradura
- Medidas: 420x420x45 mm

**VD03108**

## COJÍN SPENCO

- Adecuado para la mayoría de las sillas, ofreciendo confort y protección extra al paciente que debe permanecer sentado durante largo tiempo
- Protege el sacro contra el aumento de presión
- Medidas: 420x420x45 mm

**VD03127**

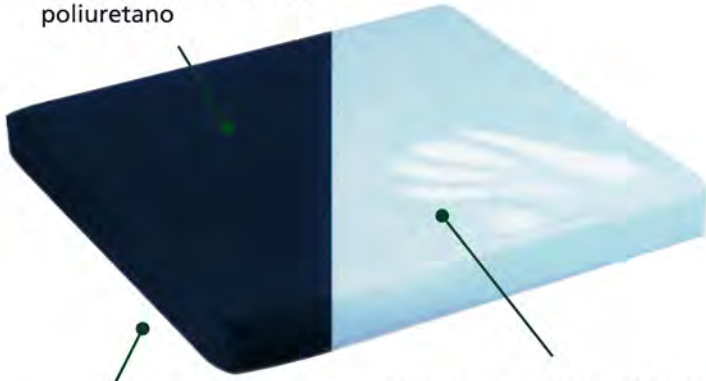


## COJÍN COMPLETO SPENCO PARA SILLAS

- Ofrece una protección total para el paciente que debe permanecer sentado en una silla de ruedas

**VD03128**

Funda elástica, impermeable,  
transpirable, fabricada en  
poliuretano



Fondo no deslizante para  
evitar que se escurra el  
cojín

Espuma viscoelástica (5 cm)  
para la reducción de la presión

## COJÍN ANTIESCARAS VISCOELÁSTICO

- Medidas: 400x400x50 mm o 430x430x50 mm



VD03109



Todas las espumas viscoelásticas  
se adaptan al contorno del  
usuario

## RESULTADO DE MEDIDAS DE PRESIÓN EN COJÍN VISCOELÁSTICO, CONTRA COJINES DE ESPUMA CONVENCIONAL

Los dibujos de abajo de un sistema QA de medidas de presión indican los resultados de la distribución y valores de presión de una persona mediana (peso 80 kg). Las medidas están hechas en mmHg y por lo tanto valores bajos representan presiones bajas. Los colores indican las presiones medidas en las distintas partes de la zona sacra de la persona. Se indican al lado de cada dibujo los valores obtenidos. Se evaluaron los siguientes cojines:



La prueba demuestra que los cojines viscoelásticos son capaces de reducir la presión drásticamente y consiguen una prevención efectiva contra las escaras. Los valores máximos encontrados con los cojines viscoelásticos están entre 40-60 mmHg. Esta es una reducción de más del 50% comparada con los cojines convencionales de espuma donde los valores máximos medidos eran de 120 mmHg.



### MANOPLA PROTECCIÓN (Par)

- Lavable hasta 90°C
- Tejido exterior algodón
- Tejido interior poliéster siliconado
- Transpirable

**VD03116**



### TALONERA Y CODERA ANTIESCARAS

- Cierres de presión
- Lavable hasta 90°C
- Tejido exterior algodón
- Tejido interior poliéster siliconado
- Transpirable

**VD03120** talonera

**VD03121** codera

### TALONERA ANTIESCARAS

- Protección para los talones vulnerables
- Los pies se aseguran con velcros dobles para que no se salgan

**VD03119**



### PATUCO ANTIESCARAS

- La insuficiencia circulatoria en zonas de cuidado de la piel puede causar necrosis de la dermis. Esto, combinado con la presión, puede producir el desarrollo de llagas de presión
- Soporta suavemente los miembros isquémicos y las complicaciones que pudieran presentarse
- Mantiene la temperatura constante de los pies en enfermos problemas circulatorios y mala circulación

**VD03117**



### CUÑA CAMBIOS POSTURALES

- Interior Foam alta densidad
- Funda poliuretano impermeable, antideslizante, desfundable, lavable a 90°C
- Dos grados diferentes de inclinación

**VD03113**



## — LIGASANO

- Material suavemente esponjoso de poliuretano sobre una base de poliéster
- Posee un alto efecto de absorción, evitando así una maceración de la herida y de la piel y se reduce el peligro de gérmenes
- Muy utilizado para úlceras de la piel profundas, quemaduras (ya que estas son limpiadas mecánicamente por su gran poder de absorción), recubrimiento de trasplantes de piel y heridas de operación para el drenaje de las zonas interdigitales húmedas, amputaciones y cicatrización

### VD03114



- Las planchas de ligasano previenen y curan las úlceras por decúbito por la nivelación de la presión y la absorción de la humedad del cuerpo
- Se corta en tiras, cuñas o bolas y se introduce en la herida. Con esto se consigue una limpieza de la herida y una estimulación de granulación



- Se recorta correspondientemente y se fija a la piel con gasa adhesiva o esparadrapo. Se posibilita así una adaptación exacta a la forma y extensión de la herida evitándose estancamientos de secreciones y sólidos pegados en la zona de la herida



**S** GRUPO **SILTA**  
SOLUCIONES PARA CLIENTES EXIGENTES  
• MANINTE • GESTIÓN

Alicante • Valencia • Castellón • Baleares • Madrid • Andalucía • Castilla La Mancha

**EQUIPAMIENTOS SANITARIOS,  
GERIÁTRICOS Y HOSPITALARIOS**

C/Príncipe de Asturias 9  
03600 Elda - Alicante  
965.383.929 / 6 19.522.678  
[maninte@grupossilta.es](mailto:maninte@grupossilta.es)

# SC

Sujeción  
a cama y silla



### — CINTURÓN CAMA ABDOMINAL CON IMANES

- Sistema de sujeción seguro y eficaz
- Flexible y adaptable
- 50% poliéster, 50% algodón
- Libertad de movimientos
- Opcional: más estrecho

**VD02103**

### — CINTURÓN CAMA COMPLETO CON IMANES

- Sistema de sujeción fuerte, pero al tiempo confortable
- Fácil de usar
- 50% poliéster, 50% algodón
- Permite al paciente movimientos de giro a ambos lados, incorporarse y sentarse en la cama sin riesgo de caer

**VD02104**



### — BANDAS LATERALES

- Controlan y fijan el giro a derecha e izquierda o ambas a la vez
- Permiten mantener los cambios posturales a voluntad

**VD02118**

### — ARNÉS DE SUJECIÓN

- Evita que el paciente se libere por desplazamiento vertical

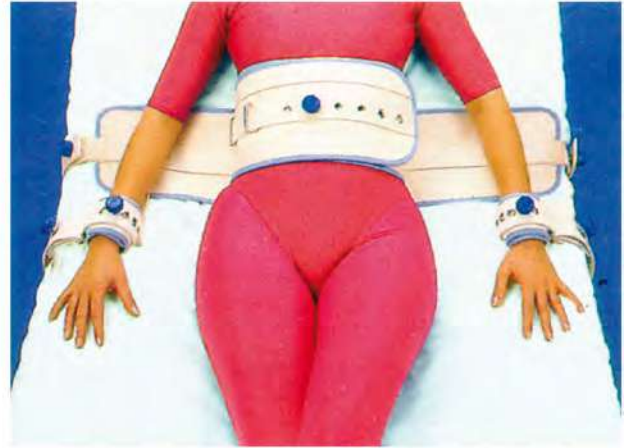
**VD02100**



## — SUJECIÓN DE MANOS (Par)

- Permiten sujetar una o ambas manos al bastidor de la cama, o al cinturón abdominal
- El acolchado grueso y envolvente elimina las lesiones por presión o abrasión

**VD02116**



## — SUJECIÓN DE PIERNAS (Par)

- Pueden aplicar varios niveles de sujeción, para dar mayor o menor libertad de movimientos
- El acolchado grueso y envolvente elimina las lesiones por presión o abrasión

**VD02117**

## — SÁBANA SUJECIÓN A CAMA

- Impide al paciente levantarse o caerse de la cama, así como manipular los empapadores, sondas, etc.
- Permite movilidad del paciente
- Fabricado en algodón 100%, semielástico
- Goma de ajuste de tensión fuerte que sujeta la sábana bajo el colchón

**VD02114**





## — CINTURÓN COMPLETO SILLA

- Impide levantarse, deslizarse del asiento y doblar el tronco hacia adelante
- Exterior en nylon
- Cordura interior en antelina
- Acolchado
- Tacto suave y extrema resistencia
- Cierre de tridente
- Cinta poliéster alta resistencia

**VD02105**

## — CINTURÓN CON TIRANTES SILLA

- Impide al paciente levantarse o doblar el tronco hacia delante
- Exterior en nylon
- Cordura interior en antelina
- Acolchado
- Tacto suave y extrema resistencia
- Cierre de tridente
- Cinta poliéster alta resistencia

**VD02102**



## — CINTURÓN PÉLVICO SILLA

- Impide al paciente levantarse de la silla o deslizarse del asiento
- Exterior en nylon
- Cordura interior en antelina
- Acolchado
- Tacto suave y extrema resistencia
- Cierre de tridente
- Cinta poliéster alta resistencia

**VD02106**





## — CINTURÓN SUJECIÓN SILLA

- Impide al paciente levantarse de la silla
- Para sillas de ruedas, sillas normales con respaldo, butacas...
- Exterior en nylon
- Cordura interior en antelina
- Acolchado
- Tacto suave y extrema resistencia
- Cierre de tridente
- Cinta poliéster alta resistencia

**VD02107**

## — CINTURÓN SUJECIÓN MANOS (Par)

- Permite sujetar una o ambas manos, mediante cierres de velcro
- Exterior en nylon
- Cordura interior en antelina
- Acolchado
- Tacto suave y extrema resistencia
- Cierre de tridente
- Cinta poliéster alta resistencia

**VD02108**



## — CINTURÓN SUJECIÓN PIES (Par)

- Permite sujetar ambos pies, mediante cierres de velcro
- Exterior en nylon
- Cordura interior en antelina
- Acolchado
- Tacto suave y extrema resistencia
- Cierre de tridente
- Cinta poliéster alta resistencia

**VD02109**

## — CINTURÓN TRANSFER CON ASAS

- Para realizar transferencias entre sillas, butacas, WC, etc.
- También para ayudar a levantarse y a caminar, especialmente en rehabilitación
- Se puede usar en combinación con el disco para transferencias

**VD02110**



 GRUPO SILTA  
SOLUCIONES PARA CLIENTES EXIGENTES  
• MANINTE • GESTIÓN

Alicante • Valencia • Castellón • Baleares • Madrid • Andalucía • Castilla La Mancha

EQUIPAMIENTOS SANITARIOS,  
GERIÁTRICOS Y HOSPITALARIOS

C/Príncipe de Asturias 9  
03600 Elda - Alicante  
965.383.929 / 6 19.522.678  
[maninte@grupossilta.es](mailto:maninte@grupossilta.es)

# AB

Ayudas  
de baño





### — ELEVADOR WC 10 cm


- Plástico completamente sellado que resiste los olores y manchas
- Se adapta a la mayoría de retretes sin obra ni instalación
- Peso máximo recomendado 130 kg
- Opcional con tapa
- Opcional altura 5 o 15 cm

**EQ01166**

### — BIDET DE PLÁSTICO

- Acoplable directamente sobre el inodoro
- Peso máximo recomendado 165 kg

**EQ01124**



### — ELEVADOR WC DESMONTABLE

- Altura graduable de 47 a 62 cm
- Ancho total 52 cm
- Profundidad total 50 cm
- Peso máximo recomendado 110 kg

**EQ01167**

### — SILLA ALUMINIO PARA DUCHA

- Altura graduable de 36 a 46 cm
- Asiento en plástico con desagües y asideras a los lados
- Peso máximo recomendado 100 kg

**EQ01141** Con respaldo

**EQ01142** Sin respaldo



### — SILLA ALUMINIO PARA DUCHA asiento en "U"

- Altura graduable de 40 a 52 cm
- Asiento en plástico tipo herradura
- Peso máximo recomendado 100 kg

**EQ01140** Con respaldo

**EQ01139** Sin respaldo





### — ASIENTO ABATIBLE A PARED

- Asiento en plástico con desagües y asideras a los lados
- Se pliega contra la pared
- Medidas 30x50 cm
- Placa pared 15x37 cm

**EQ01120**

### — ASIENTO ABATIBLE A PARED ALUMINIO

- Altura graduable de 46 a 53 cm
- Asiento en U para facilitar la higiene
- Formas y cantos redondeados
- Estructura de aluminio, plástico y acero inoxidable
- Peso máximo recomendado 100 kg

**EQ01121**



### — SILLA DUCHA PLEGABLE ALUMINIO

- Altura graduable de 46 a 53 cm
- Asiento en U para facilitar la higiene
- Formas y cantos redondeados
- Estructura de aluminio, plástico y acero inoxidable
- Peso máximo recomendado 100 kg
- Fácil de transportar y guardar en cualquier hueco

**EQ01149**

### — BANQUETA DUCHA CON BRAZOS ALUMINIO

- Altura graduable de 46 a 53 cm
- Asiento en U para facilitar la higiene
- Formas y cantos redondeados
- Estructura de aluminio, plástico y acero inoxidable
- Peso máximo recomendado 100 kg
- Fácil de transportar y guardar en cualquier hueco

**EQ01150**



## — SILLA DUCHA

- Asiento blando en P.V.
- Apertura frontal
- Radio de giro reducido
- Frenos
- Ligeras muy poco peso
- Colores a elegir

**EQ01143**



## — SILLA DUCHA CON INODORO

- Reposabrazos abatibles
- Reposapiés escamoteables
- Pintada en epoxi 100% poliéster
- Asiento y respaldo tapizado ignífugo, antialérgico, antibacterias, antiacaros, transpirable, impermeable, autodesodorante y fácil limpieza
- Las cuatro ruedas con freno

**EQ01144**

## — SILLA DUCHA CON WC PLÁSTICA

- Construída totalmente en plástico
- Asiento y respaldo ergonómicos
- Reposabrazos abatibles
- Reposapiés abatibles y desmontables
- Incorpora cubeta con asa y tapa
- Sin cantos ni esquinas agresivas
- Peso máximo recomendado 100 kg
- Ruedas traseras con freno

**EQ01148**



## — SILLA DUCHA

Los apoyabrazos con bloqueo, se pueden quitar o ladear desbloqueándolos

El asiento tiene la apertura en la parte posterior para facilitar la higiene

Los laterales del apoyapiés protegen los pies de las ruedas

El apoyapiés se coloca por debajo del asiento, empujándolo, cuando no se necesita



• Todos los detalles de plástico, polipropileno, tienen los cantos redondeados y son lisos para que la suciedad no se agarre

**EQ01145**

Tubo de 4,3 m de largo doblado sin ninguna soldadura

Los apoyabrazos son ergonómicos, agradables y seguros para el paciente

Las ruedas de plástico, poliamida



## — ASIENTO GIRATORIO DE ACERO INOXIDABLE

- Construído en acero inoxidable y plástico
- No requiere obra para su instalación
- Reposabrazos para una total seguridad
- Palanca con 4 posiciones de giro
- Asiento con desagües para evacuar el agua
- Peso máximo recomendado 100 kg
- Ancho entre reposabrazos: 49 cm
- Altura respaldo: 37 cm
- Ancho total: 70 cm
- Profundidad total: 54 cm

**EQ01123**

## — GRÚA BAÑERA MERMAID

- Grúa fija colocada al borde de la bañera
- Su asiento permite recoger a la persona desde su silla de ruedas, realizar el giro para introducirla en la bañera, y descender al fondo para tomar el baño
- El propio asiento de la grúa se desmonta e incorpora a una estructura con ruedas para poder desplazar al usuario fuera del baño

**EQ01151**



## — SILLA ERGONÓMICA PARA DUCHA

- Regulación altura eléctrica
- Reclinable electricamente
- Cambio de pañales
- Facilita el vestirse
- Brazos abatibles
- Utilizar baño

**EQ01152**



## GRÚA HIGIENE

- Con asiento o camilla
- Especialmente pensada para utilizar en bañeras, pero también puede usarse para la ducha
- Equipada con colchonetas y cinturones de seguridad
- Recoge desde el suelo

**EQ01153** Eléctrica

**EQ01154** Hidráulica



## BAÑERA MARIX

- Estructura fibra de keplar
- Mezclador termostático con dos bloqueos incorporados
- Circuito cerrado de desinfección
- Doble función de autovaciado en el sistema de hidromasaje
- Interior ergonómico
- 2 brazos para teléfono de ducha y para dosificador de jabón
- Opciones: variación de altura eléctrica
- Altura fija

**EQ01155**




## CAMILLA DUCHA

- Con 4 ruedas de Ø 125 cm
- Cubeta para recoger el agua
- Tubo de desagüe
- Altura regulable entre 55 y 100 cm
- Con dos barandillas abatibles

**EQ01162** Hidráulica

**EQ01163** Eléctrica



### ASIDERAS PLÁSTICO ABS

- Relieve antideslizante
- Diseño ergonómico
- Incluidos tornillos de acero inoxidable, tacos y tapas de tornillos

**EQ01100** Asidero 1 ángulo

**EQ01101** Asidero 2 ángulos

**EQ01102** Asidero 3 ángulos

### ASIDERO ABS ABATIBLE

- Protección plástica
- Dispone de bloqueo en posición
- ABS poliamida, aluminio
- Acabado pintura Rilsan blanca
- Forma ergonómica

**EQ01112**



### ASIDERO ABS RECTO

- Protección plásticas
- ABS poliamida, aluminio
- Acabado pintura Rilsan blanca
- Forma ergonómica

**EQ01137** 25 cm

**EQ01109** 40 cm

**EQ01110** 50 cm

**EQ01111** 60 cm



### ASIDERO CON PATA ABATIBLE

- Cuando no se utiliza queda fijada a la pared
- El pie, ajustable, ofrece un soporte adicional, especialmente útil cuando las paredes no garantizan la seguridad de la ayuda

**EQ01113**

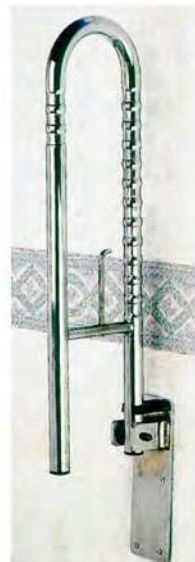


## ASIDEROS

- Con recubrimiento orgánico, resistencia a la corrosión salina, homologado e ignífugo



## ASIDEROS ACERO INOXIDABLE PULIDO Y GRABADO





### — PANEL DE DUCHA CON TERMOSTATO

- Equipado con manguera de desinfección con flujómetro
- Válvula de cierre en el mango de las duchas de agua y desinfectante
- Opcional: termómetro para control visual

**EQ01175**

### — MAMPARA ALUMINIO ANTI-SALPICADURAS

**EQ01169** -1000 mm

**EQ01170** +1000 mm

**EQ01171** +1500 mm



### — BASE DUCHA ACERO INOXIDABLE CON REJILLA ALUMINIO Y PVC ANTIDESLIZANTE

- Diseñada para zonas húmedas
- Se instala en unidades individuales con cubeta de acero inoxidable y en superficies diafanas
- Medidas especiales consultar

**EQ01172** 800x800 mm

**EQ01173** 900x900 mm

**EQ01174** 1000x1000 mm

### — SUELOS ANTIDESLIZANTES

- Antideslizante y de pisada agradable en zonas mojadas
- Superficie realzada, fácil de limpiar
- Suelo flexible de 2 mm de espesor, fácil de hacer estanco para duchas, etc.
- Combinaciones de colores y diseños atractivos
- Higiénico con protección bacteriostática
- Muy utilizados en duchas de baño geriátricas ya que los suelos Tarkett estan sellados de tal manera que impiden la penetración de cualquier humedad en el piso de base
- Opción: suelo para pasillos, habitaciones, comedor, etc.

**EQ01176**

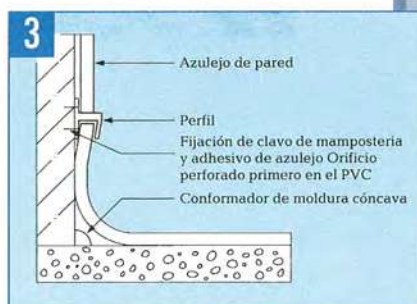
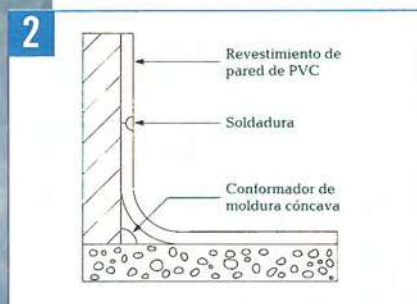
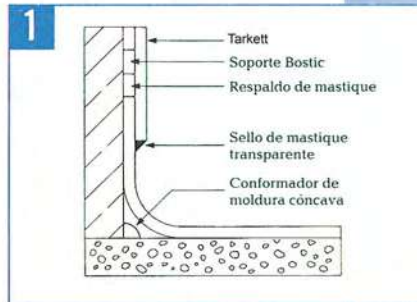




## — INSTALACIONES DE DUCHAS

Se trata de la más moderna y recomendable técnica para baños que se puede encontrar actualmente en el mercado, cumpliendo y superando cualquier homologación exigida por los servicios sociales.

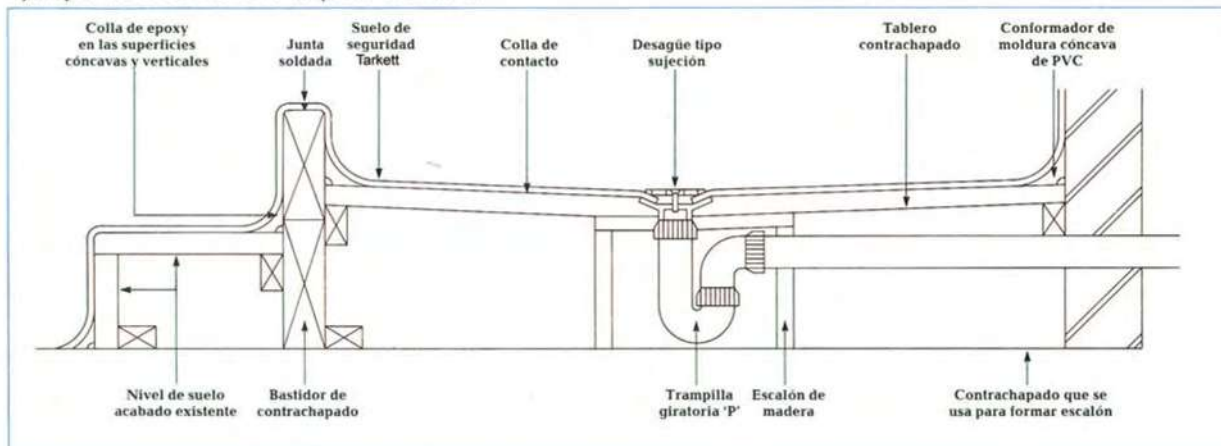
Esquematización de la instalación de suelos y paredes en pavimento antideslizante con sistema de estanqueización para baños de residencias de ancianos.





- Esquema de instalación pavimento antideslizante para sustitución de bañeras o platos de ducha
- Parte superior sumidero especial para dichos baños
- Obra fácil y rápida
- Eliminación de barreras arquitectónicas
- Estanqueidad total del baño
- Antideslizante a pie descalzo
- Facilita el trabajo de los auxiliares
- Mayor seguridad para los usuarios

Ejemplo de construcción de plato de ducha



# S GRUPO SILTA

SOLUCIONES PARA CLIENTES EXIGENTES

• MANINTE • GESTIÓN

Alicante • Valencia • Castellón • Baleares • Madrid • Andalucía • Castilla La Mancha

## EQUIPAMIENTOS SANITARIOS, GERIÁTRICOS Y HOSPITALARIOS

C/Príncipe de Asturias 9  
03600 Elda - Alicante  
965.383.929 / 6 19.522.678  
[maninte@grupossilta.es](mailto:maninte@grupossilta.es)

# CB

Complementos  
de baño



### — ESCOBILLERO DE WC CON SOPORTE

- Para fijar a la pared
- Incluye tornillos de acero inoxidable
- Varios colores
- Totalmente de plástico ABS

EQ01125



### — SOPORTE PARA CEPILLO DIENTES CON VASO

- Para fijar a la pared
- Incluye vaso transparente
- Incluye tornillos de acero inoxidable
- Varios colores
- Totalmente de plástico ABS

EQ01126

### — JABONERA

- Para fijar a la pared
- Incluye tornillos de acero inoxidable
- Varios colores
- Totalmente de plástico ABS

EQ01127



### — ESTANTE

- Para fijar a la pared
- Incluye tornillos de acero inoxidable
- Varios colores
- Tapa estante de plástico ABS

EQ01128



### — SOPORTE PAPEL HIGIÉNICO

- Para fijar a la pared
- Incluye tornillos de acero inoxidable
- Varios colores


EQ01129



### — PERCHA

- Para fijar a la pared
- Totalmente de plástico ABS
- Incluye tornillos de acero inoxidable
- Varios colores

EQ01130



### — TOALLERO

- Para fijar a la pared
- Incluye tornillos de acero inoxidable
- Varios colores
- Se puede usar también como asidero

EQ01131 300 mm

EQ01132 600 mm

### — PAPELERA

- Estructura acero electrozincado
- Goma protectora en asas y base
- Dimensiones: 300 mm de alto por 21,5 Ø
- Opcional en acero inoxidable

**EQ01133**



### — SECADOR DE MANOS ELÉCTRICO

- Resistencia calorífica 1.800 w
- Potencia motor 100 w
- Caudal de aire 40l/seg
- Tiempo de secado 50 seg
- Carcasa en ABS

**EQ01134**

### — DOSIFICADOR DE JABÓN

- Pulsador dosificador
- Estructura plástica con tapa cromada
- Capacidad 1,2 l

**EQ01135**



### — DOSIFICADOR DE JABÓN

- Pulsador dosificador
- Estructura acero inoxidable

**EQ01165**

### — PORTARROLLOS PAPEL HIGIÉNICO

- Estructura de acero electrozincado y pintado en poliéster
- Con cerradura
- Rollo de 195 mm de diámetro
- Opcional en acero inoxidable o plástico ABS

**EQ01136**



### — DISPENSADOR DE TOALLITAS ZIG-ZAG

- Estructura de acero electrozincado y pintado en poliéster
- Con cerradura
- Capacidad para 600 toallas
- Opcional en acero inoxidable

**EQ01164**

**S** GRUPO **SILTA**  
SOLUCIONES PARA CLIENTES EXIGENTES  
• MANINTE • GESTIÓN

Alicante • Valencia • Castellón • Baleares • Madrid • Andalucía • Castilla La Mancha

**EQUIPAMIENTOS SANITARIOS,  
GERIÁTRICOS Y HOSPITALARIOS**

C/Príncipe de Asturias 9  
03600 Elda - Alicante  
965.383.929 / 6 19.522.678  
[maninte@grupossilta.es](mailto:maninte@grupossilta.es)

# MC

Mobiliario  
clínico





### — VITRINA 1 CUERPO con pies

- Puerta, 4 estantes cristal
- Pintada en epoxi
- Cerradura con llave
- Medidas: 1500x600x350 mm
- Opcional: acero inoxidable

**EQ02104**



### — VITRINA 2 CUERPOS con pies

- 2 puertas, 4 estantes cristal
- Pintada en epoxi
- Cerradura con llave
- Medidas: 1500x1200x350 mm

**EQ02105**



### — VITRINA ARMARIO 2 CUERPOS

- 2 puertas con cerradura
- Parte superior: 3 entrepaños cristal
- Parte inferior: balda metálica
- Ideal para almacenar fármacos
- Medidas: 1600x1000x400 mm

**EQ02116**

### — VITRINA ARSENAL

- 2 puertas correderas cristal con cerradura
- Parte superior: 3 entrepaños cristal
- Parte inferior: puertas correderas y entrepaño metálico
- Con tapajuntas de acero inoxidable
- Medidas: 2000x2000x400 mm

**EQ02106**





### — MESA DESPACHO MÉDICO

- Melamina 1ª calidad
- A elegir en diferentes colores
- Medidas: 745x1400x800 mm
- Opcional en otras medidas

EQ02121

### — ARMARIO DESPACHO MÉDICO

- Melamina 1ª calidad
- A elegir en diferentes colores
- Medidas: 1950x870x400 mm

EQ02111



### — SILLA DESPACHO MÉDICO

- Silla giratoria con ruedas
- Elevable a gas
- Brazos polipropileno
- Tapizado a elegir

EQ02125

### — SILLA CONFIDENTE DESPACHO MÉDICO

- Apilable
- Tapizado a elegir
- Opcional con brazos

EQ02126



## — MESA RECONOCIMIENTO

- Estructura acero cromado
- Cabecero articulado
- Tapizado a elegir
- Opcional: acero inoxidable o pintado
- Opcional: cabecero-piecero abatible

**EQ02120**



## — CARRO TRASLADO

- Estructura acero cromado
- Barandillas abatibles
- Provisto de gotero
- Cabecero articulado

**EQ02144**

## — CAMILLA URGENCIAS

- Elevación hidráulica y articulación de respaldo manual mediante husillo
- Lecho radiotransparente para placas radiológicas
- Posiciones Trendelenburg y Antitrendelenburg
- Frenado simultaneo y bloqueo direccional de una de las ruedas
- Portabombonas, portagoteros y portaobjetos
- Discos giratorios antichoque
- Barandillas plegables

**EQ02150**





### TABURETE GIRATORIO con o sin respaldo

- Elevación a gas
- Cinco patas con ruedas giratorias
- Tapizado en skay
- Acabado en acero cromado

**EQ02122** sin respaldo

**EQ02123** con respaldo

### TABURETE GIRATORIO

- Elevación manual
- Tapizado en skay
- Acabado en acero cromado

**EQ02125** con ruedas

**EQ02127** sin ruedas



### BIOMBO TELA PLASTIFICADA

- Estructura acero cromado
- Tela antimanchas e ignífuga
- Largo de cada cuerpo 700 mm
- Altura: 1700 mm
- Opcional: acero inoxidable o pintado

**EQ02154** dos cuerpos

**EQ02164** tres cuerpos

### BANQUETAS PELDAÑOS

- Estructura acero cromado
- Peldaños en PVC antideslizantes
- Opcional: Acero inoxidable

**EQ02157** 1 peldaño

**EQ02160** 2 peldaños

**EQ02161** 3 peldaños





### — CUBO A PEDAL

- Estructura acero cromado
- Cubeta interior plástica
- Diferentes capacidades 5 l o 12 l

**EQ02169** 5 litros

**EQ02168** 12 litros



### — LÁMPARA EXPLORACIÓN HALÓGENA

- Luz fría
- Reflector con filtros de radiación infrarroja y ultravioleta para evitar el calor

**EQ02171**

### — CARRO PORTABALAS

- Estructura acero esmaltado
- Dos ruedas de goma
- Cadena de seguridad

**EQ02180** para bala pequeña

**EQ02181** para bala grande



### — LÁMPARA DE EXPLORACIÓN

- Graduable en altura
- 4 patas con ruedas giratorias
- Acabado en acero cromado

**EQ02175**





### — MESA AUXILIAR CON RUEDAS

- Muy manejable
- Bandejas acero inoxidable desmontables
- Ruedas giratorias
- Opcional: con cubo para restos

**EQ02140**

### — CARRO DE CURAS CROMADO

- Bandejas en acero inoxidable
- Depósito para desechos
- Soporte para botes
- Ruedas giratorias

**EQ02145**



### — CARRITO ESTANTES MELAMINA

- Estantes fabricados en melamina, canteados en perfil PVC encaestado
- Estructura en acero cromado
- Ruedas giratorias
- Opcional: acero inoxidable

**EQ02141**

### — CARRO 4 CAJONES CON ACCESORIOS

- Estructura en acero inoxidable
- Cajones en ABS
- Bandeja superior e inferior en acero inoxidable
- Accesorios:  
Papelería extraíble, Bandeja giratoria, Porta suero con fijador,  
Porta contenedores y parachoques, 4 ruedas, 2 con freno
- Dimensiones: 800x500x870 mm

**EQ02143**





### CARRO DE CURAS 8 CAJONES

- Estructura en acero inoxidable
- Bandeja superior en ABS
- 4 ruedas, 2 con frenos
- Dimensiones:  
500x500x870 mm

**EQ02146**

### CARRO EMERGENCIA

- Estructura en acero inoxidable
- Interior en plástico ligero
- Correderas telescópicas en acero inoxidable
- A elegir entre 4 colores distintos
- Dimensiones: 600x430 mm

**EQ02151**



### CARRO DE CURAS

- Estructura en acero inoxidable
- Interior en plástico ligero
- Correderas telescópicas en acero inoxidable
- A elegir entre 4 colores distintos
- Dimensiones: 600x430 mm

**EQ02179**

### CARRO PORTA HISTORIAS

- Cierre hermético con cerradura
- Empujador lateral cromado
- Ruedas giratorias
- Acabado acero esmaltado

**EQ02152**



### NEGATOSCOPIO 2 CUERPOS

- Caja metálica lacada blanco
- Pantalla translúcida
- Interruptor independiente para cada cuerpo
- Encendido rápido
- Medidas: 740x120x480 mm
- Opcional en otras medidas

**EQ02174**



## BOTIQUINES METÁLICOS

- Botiquines esmaltados en blanco con pintura epoxi
- Con asa
- Opcional con cerradura
- Medidas:

**EQ02182** 460x380x130 mm

**EQ02183** 380x310x130 mm

**EQ02184** 250x250x100 mm



## GOTERO 4 PATAS CON RUEDAS

- Construido en acero cromado
- Graduable en altura

**EQ02178**



## ARMARIO TAQUILLA CON CERRADURA

- Acabado acero esmaltado

**EQ02100** 1 cuerpo (1780x330x460 mm)

**EQ02101** 2 cuerpos (1780x635x460 mm)

**EQ02102** 3 cuerpos (1780x940x460 mm)

**EQ02103** 4 cuerpos (1780x940x460 mm)



## CABINAS SANITARIAS TAQUILLAS

- Consultar para medidas

**EQ02185**





## CAJAS DE ACERO INOXIDABLE

- Medidas:
  - 16x8x2,5 cm
  - 18x10x3 cm
  - 20x10x5 cm
  - 25x15x5 cm
  - 32x14x6 cm
  - 40x20x6 cm
  - 50x20x9 cm

EQ02167 (20x10x5 cm)

EQ02166 (25x15x5 cm)



## BATEAS RECTANGULARES

- Medidas:
  - 21x16x2 cm
  - 26x17x3 cm
  - 30x17x3 cm
  - 35x17x3 cm

EQ02162 (26x17x3 cm)

EQ02163 (30x17x3 cm)



## RIÑONERAS DE ACERO INOXIDABLE

- Medidas:
  - 20 cm
  - 25 cm
  - 30 cm

EQ02176 (20 cm)

EQ02177 (25 cm)



## BOMBONAS A CHARNELA

- Medidas:
  - 10x12 cm
  - 14x12 cm
  - 20x14 cm
  - 30x18 cm
  - 30x23 cm

EQ02186 (14x12 cm)

EQ02165 (20x14 cm)



## CÁPSULAS

- Medidas:
  - 12 cm
  - 15 cm



EQ02158 (12 cm)

EQ02159 (15 cm)

## CUÑA ACERO INOXIDABLE

EQ02170



## CUBO CON TAPA

- 15 litros

EQ02156



## — LAVACUÑAS MURAL EMPOTRABLE

- Construido en acero inoxidable 18/8
- Con grifería de entrada de agua, debidamente canalizada y desagüe de la misma
- Cierre hermético
- Dicho modelo es para empotrar en pared
- Dimensiones: 750x450x300 mm

**EQ02172**

---



## — LAVACUÑAS MURAL VISTO

- Construido en acero inoxidable 18/8
- Con grifería de entrada de agua, debidamente canalizada y desagüe de la misma
- Cierre hermético
- Dimensiones: 500x250x860 mm de altura

**EQ02173**

---



## — CUÑA SANITARIA

**EQ02170**

---



## — ORINAL MUJER

**EQ02148**

---



## — ORINAL HOMBRE

**EQ02149**

---





Alicante • Valencia • Castellón • Baleares • Madrid • Andalucía • Castilla La Mancha

**EQUIPAMIENTOS SANITARIOS,  
GERIÁTRICOS Y HOSPITALARIOS**

---

C/Príncipe de Asturias 9  
03600 Elda - Alicante  
965.383.929 / 6 19.522.678  
[maninte@grupossilta.es](mailto:maninte@grupossilta.es)

# DE

Diagnóstico  
y enfermería

## TENSIOMETRO RIESTER MINIMUS III 2 salidas

**EQ03119**



## TENSIOMETRO DIGITAL NISSEI

- Modelo inflado automático
- Con indicadores de sistólica, diastólica y pulso
- Con memoria

**EQ03118**



## FONENDOSCOPIO RIESTER doble campana

**EQ03111**

## TENSIOMETRO ANEROIDE con pie de ruedas

**EQ03123**



## OTOSCOPIO RIESTER Mod. Plástico con mango de bolsillo para pilas AA

- Luz halógena y fibra óptica
- Se sirve con juego de espéculos
- Lupa de 2,5x
- Cierre a rosca

**EQ03116**

## OFTALMOSCOPIO RIESTER Mod. plástico con mango de bolsillo para pilas AA

- Lentes de corrección de 0 a +20 y 0 a -20 dioptrías
- Filtro verde
- Luz halógena

**EQ03115**



## KIT DIAGNÓSTICO PARA DIABETES

- Incluye medidor Accutrend Sensor, Softclix II y 4 lancetas Softclix II Lancet

EQ03112

## MONITOR CARDIOCHECK con impresión continua

- Autoexamen de las funciones cardíacas
- Especialmente indicado para personas que necesiten vigilar más a menudo su corazón
- Principales parámetros en pantalla
- Función memoria
- Alarma óptica
- Opción impresora continua papel térmico

EQ03121 sin impresión



EQ03122 con impresión

## ELECTROCARDIOGRAFO 3 CANALES AUTOMÁTICO

- Con informe de medidas y pantalla de cristal
- Con batería y cargador incorporados
- Reducido tamaño y amplia autonomía
- Impresora de cabeza térmica de 8 p.p.
- Sensibilidades: 1/4, 1/2, 1, 2 y auto
- Longitud de registro programable
- Autocentrado
- Función de copia
- Derivaciones standar o Cabrera
- Avisos: error, final papel, mal colocado, cable suelto

EQ03107





### ESTERILIZADOR EN SECO GIMETTE 1,5

- Dimensiones:
  - Externas: 310x180x180 mm
  - Internas: 245x120x50 mm
- Consumo: 250 w
- Volumen: 15,5 l
- Temporizador de 0 a 120 min
- Temperatura de 0 a 200 °C

**EQ03109**

### ESTERILIZADOR

- Función de autosecado
- Capacidad 16 litros.
- Tiene instalados 8 programas de esterilización
- Indicador de ciclo completado
- Doble chequeo de control de agua
- Autobloqueo de la puerta por sobrepresión

**EQ03124**



### SELLADORA DE INSTRUMENTAL

- De ciclo y temperatura constante
- Para cerrar bolsas para esterilización
- Tamaño: 480x198x385 mm
- Tensión: 220 v 50Hz

**EQ03125**



### HUMIDIFICADOR

- Capacidad 5 l
- Autonomía aproximada 8 h
- Consumo 280 w

**EQ03126**





### — AEROSOL

- Peso 2,8 kg
- Máxima presión 2,5 atm
- Consumo 80 w

EQ03100

### — NEBULIZADOR

EQ03114



### — CONCENTRADOR DE OXÍGENO

- Control permanente del caudal y la concentración de oxígeno
- Señalización luminosa en pantalla
- Equipo autónomo para pacientes con problemas respiratorios
- Mantenimiento mínimo
- Mínimo consumo

EQ03127

### — ASPIRADOR DE FLEMAS

- Para pequeña cirugía
- 15 l por min
- Vaso de 1 l
- 650 mmHg

EQ03101



### — ASPIRADOR DE FLEMAS

- Para pequeña cirugía con manómetro
- 30 l por min
- Vaso de 1 l
- 650 mmHg

EQ03102





## ASPIRADOR PORTÁTIL

- Nivel de aspiración alto
- Autónomo con baterías minitransfer

**EQ03103**



## RESUCITADOR ADULTO

- Resucitador manual con mascarilla
- Bolsa para guardarlo

**EQ03117**

## MALETÍN DE EMERGENCIA

- Contenido:
  - Botella 400 l. Pistón alta resistencia
  - Caudalímetro con regulación
  - 2 mascarillas
  - Resucitador con mascarilla
  - 3 tubos para entubación

**EQ03113**



## BÁSCULA DIGITAL

- Capacidad: 130 kg
- Funciona con 3 pilas

**EQ03128** sin tallímetro

**EQ03129** con tallímetro



## — BÁSCULA A DOBLE ROMANA

- Cabezal basculante
- Base de acero con ejes templados
- Cabezal con cubiertas ABS
- Plataforma antideslizante
- De 0 a 150 kg

**EQ03104** sin tallímetro

**EQ03105** con tallímetro

## — BÁSCULA DIGITAL

- Base de aluminio inyectado
- Amplia base de ABS antideslizante
- Pantalla LCD de cristal líquido
- Posibilidad de funcionamiento con pilas o baterías

**EQ03106**



## — BÁSCULA DIGITAL

- El diseño de este modelo ha sido concebido exclusivamente para el mercado médico
- Base sólida de acero, con ejes templados
- Patas niveladoras
- Rampa de plancha lacada en negro para sillas de ruedas standard
- Brazo equilibrador cromado, con indicaciones de graduación de fácil lectura
- Contrapeso de tara de rampa
- Calibrada y verificada en fábrica para asegurar una precisión de 100 gr. Fácil recalibración en el consultorio
- Palancas interiores tratadas al zinc
- Acabados de la báscula en laca electrostática horneada (blanca y gris)

**EQ03130**



Alicante • Valencia • Castellón • Baleares • Madrid • Andalucía • Castilla La Mancha

**EQUIPAMIENTOS SANITARIOS,  
GERIÁTRICOS Y HOSPITALARIOS**

---

C/Príncipe de Asturias 9  
03600 Elda - Alicante  
965.383.929 / 6 19.522.678  
[maninte@grupossilta.es](mailto:maninte@grupossilta.es)

# CT

Carros de transporte,  
limpieza, ropa y  
distribución



## CARRO DE ROPA SUCIA

- Estructura de acero cromado
- Bolsa plastificada
- Ruedas de nylon
- Plegable
- Fácil manejo

**SG01119** 135l (870x720x500) mm

**SG01106** 195l (895x560x750) mm

**SG01120** 343l (1050x900x620) mm

**SG01105** 378l (1090x620x980) mm

## CARRO DE ROPA SUCIA

- Estructura de acero cromado
- Bandeja de polipropileno
- 3 bolsas plastificadas, diferentes colores
- Facilitan la clasificación para la lavandería
- Medidas: 1040x950x510 mm
- Opción: con una bolsa plastificada

**SG01121**



## CARRO ROPA SUCIA Y LIMPIA

- Estructura de acero cromado
- Carro 3 bandejas polipropileno
- 2 bolsas plastificadas con asas telescópicas, extraíbles
- Capacidad bolsa: 77l/c.u.

**SG01107** 3 baldas 104x147x51 mm

**SG01118** 3 baldas 104x119x51 mm

**SG01108** 4 baldas 126x147x51 mm

## CARRO ROPA MOJADA

- Estructura de acero esmaltado
- Recipiente de polietileno
- Capacidad 100 litros

**SG01102**





### — CARRO ROPA MOJADA

- Estructura de acero inoxidable
- Recipiente de polietileno

**SG01103** 250l (860x600x750) mm

**SG01104** 400l (1110x760x820) mm

### — CARRO PARA TRANSPORTE ROPA LIMPIA

- Estructura de acero cromado
- 4 bandejas de aluminio-zinc
- Medidas: 1270x880x550 mm
- Opcional: acero inoxidable

**SG01122**



### — CARRO DE TRANSPORTE

- Estructura de acero inoxidable 18/8
- Especial para cocinas y comedores
- Posibilidad 2 o 3 baldas
- Medidas: 1050x600x1020 mm
- Opcional: tolva

**SG01123**

### — CARRO DE TRANSPORTE

- Estructura de acero cromado
- Bandejas de polietileno
- Resistente a los golpes
- Especial para comedores y salas
- Manejable y ligero para el personal
- Con asa para transportar

**SG01113** 700x450x850 mm

**SG01115** 860x550x850 mm

**SG01124** 1000x690x850 mm





### CARRO DE TRANSPORTE

- Bandeja de polipropileno
- Superficies lisas, fáciles de limpiar
- Dos asas
- Medidas: 854x473x959 mm

**SG01114**

### CARRO SOPORTE BOLSA

- Estructura de acero cromado

**SG01110** doble bolsa (900x570x980) mm

**SG01109** una bolsa (960x570x550) mm



### CONTENEDOR DE DESECHOS

- Estructura de polipropileno
- Medidas: 533x512x852
- Grandes ruedas que permiten desplazarlo fácilmente
- Tapa
- Asa ergonómica
- Capacidad 100 litros

**SG01116**

### PLATAFORMAS MÓVILES

- Estructura de polietileno muy resistente
- Empuñadura de tres posiciones para un mejor manejo
- Base antideslizante para evitar los movimientos de la carga
- Medidas: 825x520 mm
- Capacidad de carga: 181,5 kg

**SG01101**



## CARRO FREGADO FÁCIL

- Estructura de polipropileno
- Carro dos cubos de 18 litros
- Gran estabilidad
- Fácil de maniobrar
- Ruedas de plástico
- Mango opcional para facilitar el traslado

**SG01100**



## CARRO FREGADO FÁCIL

- Estructura de acero inoxidable 18/8
- Bandeja de polipropileno
- Ruedas de Ø 80 mm con paragolpes

**SG01125** cubo 25l, 1 cubo 6l (970x510x450) mm

**SG01126** 2 cubos 12l (970x650x450) mm

## CARRO SUPER LIMPIEZA

- Estructura de acero inoxidable 18/8
- 3 bandejas de polipropileno
- Bolsa plastificada
- Con tapa de polipropileno
- 4 cubos de 6 litros
- 2 cubos de 12 litros y prensa
- Medidas: 1040x1220x510 mm

**SG01112**



## CARRO SUPER LIMPIEZA

- Estructura de polipropileno
- Tapa para proteger la bolsa
- Soportes para accesorios
- Soporte de bolsa para eliminación de desechos
- Color azul
- Medidas: 1168x552x975 mm
- Opcional:
  - Carro con 2 cubos
  - 4 cubos de 5 litros
  - Caja cerrada con llave

**SG01111**





# S GRUPO SILTA

SOLUCIONES PARA CLIENTES EXIGENTES

• MANINTE • GESTIÓN

Alicante • Valencia • Castellón • Baleares • Madrid • Andalucía • Castilla La Mancha

## EQUIPAMIENTOS SANITARIOS, GERIÁTRICOS Y HOSPITALARIOS

C/Príncipe de Asturias 9  
03600 Elda - Alicante  
965.383.929 / 6 19.522.678  
[maninte@gruposilta.es](mailto:maninte@gruposilta.es)

# GM

Grúas  
de movilización



## — GRÚA ACTIVA TODO EN UNA ELÉCTRICA

- Grúa de doble uso: transporte y bipedestación
- Posibilidad de elevar al paciente desde el suelo
- Incorpora varios sistemas de seguridad
- Con mecanismos de apertura de patas
- Puede ser colocada fácilmente bajo cualquier tipo de cama
- Juego de lonas incluidas
- Número aproximado de elevaciones por carga: 100
- Peso máximo recomendado: 150 kg

**EQ04120**

## — GRÚA AKS ELÉCTRICA DE TRANSPORTE

- Plegable para facilitar su transporte
- Ideal para espacios reducidos y puertas estrechas
- Con descenso mecánico de emergencia
- Lona incluida
- Peso máximo recomendado: 150 kg

**EQ04152**



## — GRÚA AKS ELÉCTRICA DE BIPEDESTACIÓN

- Ideal para cambio de pañales, vestir y desvestir, y llevar al WC
- Ideal para espacios reducidos y puertas estrechas
- Plegable para facilitar su transporte
- Sistema de descenso manual en caso de agotar las baterías
- Lona incluida
- Peso máximo recomendado: 150 kg

**EQ04121**



## GRÚA SUNLIFT DE TRANSPORTE

- Percha de seguridad con ganchos que se cruzan para impedir que la cinta del arnés pueda soltarse
- Pulsador de parada de emergencia
- Pasador de seguridad que permite la bajada mecánica en caso de avería
- Luces indicadoras del nivel de carga de las baterías
- Lona incluida

**EQ04153** 130 kg Hidráulica

**EQ04154** 150 kg Hidráulica

**EQ04129** 175 kg Hidráulica

**EQ04155** 130 kg Eléctrica

**EQ04127** 150 kg Eléctrica

**EQ04128** 175 kg Eléctrica

## GRÚA OXFORD STANDARD ELÉCTRICA DE BIPEDESTACIÓN

- Ideal para cambio de pañales, vestir y desvestir, y llevar al WC
- Cómodo y fácil de manejar, ajustándose a las normativas europeas de calidad más exigentes
- Lona incluida
- Peso máximo recomendado: 135 kg

**EQ04124**



## GRÚA QUICK RAISER ELÉCTRICA DE BIPEDESTACIÓN

- Ideal para posición sentado a sentado, llevar al WC, cambio de pañales, vestir y desvestir
- Reducida de tamaño y fácil de maniobrar
- Botón de parada de emergencia
- Mando con cable y batería exterior intercambiable
- Lona incluida
- Peso máximo recomendado: 160 kg

**EQ04125**

## GRÚA UNO ELÉCTRICA DE TRANSPORTE

- Funcionalidad y potencia en un espacio reducido
- Sensación de una elevación totalmente vertical para el usuario al mismo tiempo que le coloca en la posición adecuada
- Botón de parada de emergencia
- Lona incluida
- Peso máximo recomendado: 175 kg

**EQ04156**



## GRÚA SABINA CONFORT ELÉCTRICA DE BIPEDESTACIÓN

- Ideal para posición sentado a sentado, ejercicios de pie, fomentar la circulación, llevar al WC y cambio de pañales
- Botón de parada de emergencia
- Lona incluida
- Peso máximo recomendado: 200 kg

**EQ04157**

## — GRÚA GOLVO MULTIUSO ELÉCTRICA

- Elevación vertical para una máxima comodidad
- Chasis con apertura horizontal para mayor estabilidad
- Área de elevación ajustable para llegar tanto al suelo como a la máxima altura para rehabilitación de pie
- Se puede utilizar tanto para cambio de pañales y rehabilitación como para rayos X y cuidados intensivos en combinación con una camilla
- Soporte de brazos para apoyo adicional
- Bajada mecánica de emergencia
- Gancho de seguridad
- Freno de emergencia
- Lona incluida

**EQ04158**



## — GRÚA DE TECHO LIKORALL ELÉCTRICA

- Para uso en un espacio único, por ejemplo traslados de la cama a la silla de ruedas, etc.
- Tiene la posibilidad de efectuar traslados de una habitación a otra con solo un motor
- Sin conexión entre los carriles y sin grandes reformas
- Lona incluida
- Peso máximo recomendado: 150 kg

**EQ04159**



## — GRÚA MARISA

- Grúa diseñada para los entornos de cuidado más atareados
- Incorpora una barra espansora basculante y un sling de soporte de cabeza y cuerpo que recibe al paciente en cómoda posición semirrecostada
- Báscula disponible
- Capacidad elevadora: 190 kg

**EQ04123**

## — GRÚA OPERA (BÁSICA)

- Disponible tanto con sistema de levantamiento de 4 puntos como con las camillas, es la última generación de grúas motorizadas que aportan un alto nivel de cuidado con dirección asistida y una flexibilidad operacional insuperable

**EQ04180**



## — GRÚA SARITA

- Ayuda muy compacta y eficaz para trasladar y mantener en pie al paciente.
- En la mayoría de los casos solo requiere un cuidador para levantar al paciente, ajustar sus ropas y trasladarle al wc
- Funciona con batería
- Capacidad elevadora: 140 kg

**EQ04126**



### — GRÚA SARA 3000

- Transferencia de paciente desde su cama es fácil y segura
- Transferencia del paciente hasta una silla de ruedas
- La ayuda permite colocar al paciente de manera que ofrezca un buen acceso para ajustarle las ropas

**EQ04181**

---

### — SILLA TRASLADO MOD. STEDY

- Permite a residentes mantener en pie de modo sencillo y seguro, y sin requerir un manejo manual peligroso
- Anima al residente a participar de lleno en el traslado, lo cual le ofrece la satisfacción de hacer algo importante

**EQ04182**

---





**S** GRUPO **SILTA**  
SOLUCIONES PARA CLIENTES EXIGENTES  
• MANINTE • GESTIÓN

Alicante • Valencia • Castellón • Baleares • Madrid • Andalucía • Castilla La Mancha

EQUIPAMIENTOS SANITARIOS,  
GERIÁTRICOS Y HOSPITALARIOS

C/Príncipe de Asturias 9  
03600 Elda - Alicante  
965.383.929 / 6 19.522.678  
maninte@grupossilta.es

# MIV

Movilidad



## — ANDADOR CON RUEDAS

- Acero pintado
- Plegable
- Regulable en altura (76-96 cm)
- Peso máximo recomendado 100 kg

**EQ04101** Con asiento

---

**EQ04100** Sin asiento

---

## — CAMINADOR DE PASOS ALUMINIO DORADO

- Plegable y articulado que avanza alternativamente a izquierda y derecha
- Regulable en altura (81-92 cm)
- Peso máximo recomendado 100 kg

**EQ04102**

---



## — ROLLATOR (Andador polivalente)

- Equipado con asiento, frenos autobloqueantes de seguridad, cesta y bandeja desmontable
- Ayuda a levantarse desde posición sentado
- Plegable
- Regulable en altura (80-100 cm)
- Peso máximo recomendado 100 kg

**EQ04103**

---

## — SILLA TRANSFERENCIA AMBULANCIA

- Ruedas Ø 125 mm
- Cinturón de seguridad
- Plegable
- Ancho 46 cm
- Peso máximo recomendado 100 kg

**EQ04185**

---





### — SILLA RUEDAS INTERIOR (Ø 125 mm)

- Estructura acero cromado
- Inodoro incorporado
- Respaldo anatómico y reclinable
- Reposabrazos desmontables
- Reposapiés desmontables
- Ancho asiento 43 cm
- Opcional:
  - Reposapiés elevables
  - Suplemento cabezal
  - Rueda trasera (Ø 315 mm)

**EQ04147**

### — SILLA RUEDAS PLEGABLE (Ø 315 mm)

- Tapizado transpirable y acolchado
- Estructura de acero de alta resistencia
- Reposabrazos y reposapiés desmontables
- Ruedas traseras de Ø 315 mm neumáticas
- Empuñaduras anatómicas
- Bolsillo portadocumentos trasero
- Diferentes anchos
- Colores: cromado, azul o rojo
- Opcional:
  - Reposapiés elevables
  - Respaldo partido
  - Asiento inodoro

**EQ04148**



### — SILLA RUEDAS PLEGABLE (Ø 600 mm)

- Tapizado transpirable y acolchado
- Estructura de acero de alta resistencia
- Reposabrazos y reposapiés desmontables
- Ruedas traseras de Ø 600 mm macizas o neumáticas
- Empuñaduras anatómicas
- Diferentes anchos
- Bolsillo portadocumentos trasero
- Colores: cromado, azul o rojo
- Opcional:
  - Reposapiés elevables
  - Respaldo partido
  - Asiento inodoro

**EQ04149**





### — SILLA BREZZY 312 Aluminio Plegable (Ø 315 mm)

- Estructura aluminio
- Reposabrazos desmontables y abatibles
- Reposapiés desmontables y abatibles
- Diferentes anchos
- Muy ligera
- A elegir en distintos colores
- Accesorios opcionales (consultar)
- Opcional: rueda trasera alta (Ø 600 mm)

**EQ04186**

### — SILLA BREZZY 212 Plegable (Ø 315 mm)

- Estructura acero cromado
- Reposabrazos desmontables
- Reposapiés desmontables y abatibles
- Peso sin reposapiés 13,5 kg
- A elegir en distintos colores
- Diferentes anchos
- Accesorios opcionales (consultar)
- Opcional: rueda trasera alta (Ø 600 mm)

**EQ04140/EQ04141(ALUMINIO)**



### — SCOOTER ELÉCTRICA (3 o 4 ruedas)

- Autonomía 32 km/h
- Velocidad máxima 6 km/h
- Con luces y cesta de serie
- Cargador incorporado
- Manillar y asiento ajustables
- Desmontable para su transporte

**EQ04185**

### — SILLA BREZZY ELÉCTRICA P 300 (Ø 315 mm)

- Estructura acero cromado
- Reposabrazos regulables en altura y profundidad
- Reposapiés desmontables y abatibles
- Ruedas antivuelco plegadas permanentemente
- Mando retraíble para un mejor acceso a mesas
- Autonomía: 25 km
- Velocidad máxima: 6 km/h
- Radio de giro: 60 cm
- Diferentes anchos
- A elegir en distintos colores
- Opcional con subebordillos

**EQ04145**





### ■ RAMPAS ALUMINIO TELESCÓPICAS

- Extensibles
- Longitud máxima 1,5 m
- Peso máximo 120 kg
- Se guardan en bolsa de nylon

**EQ04183**

---



### ■ RAMPAS CUADRADAS

- Ancho: 76 cm
- Longitud máxima: 94 cm
- Peso máximo: 225 kg

**EQ04184**

---



### ■ MESITA ACOPLABLE A SILLA DE RUEDAS

- Metracrilato
- Diseño ergonómico
- Pestaña frontal
- Se adapta a la mayoría de las sillas de ruedas, con reposabrazos largos

**EQ04166**

---



### ■ BANDEJA LAVACABEZAS PARA SILLA

- Hecho de plástico que se adapta al cuello, se sujeta con una tira de velcro

**EQ04162**

---



Alicante • Valencia • Castellón • Baleares • Madrid • Andalucía • Castilla La Mancha

EQUIPAMIENTOS SANITARIOS,  
GERIÁTRICOS Y HOSPITALARIOS

---

C/Príncipe de Asturias 9  
03600 Elda - Alicante  
965.383.929 / 6 19.522.678  
maninte@grupossilta.es

**AV**

Ayuda  
vida diaria



## EL ÚNICO SISTEMA DE RECOGIDA DE PAÑALES Y RESIDUOS SANITARIOS, LIBRE DE OLORES Y GÉRMENES

### FÁCIL DE USAR

Empuje el pañal doblado a través de la boca del contenedor



Gire dos veces la boca del contenedor. El pañal queda envuelto individualmente en la bolsa antibacteriana



Cierre la tapa



Bueno para el personal sanitario



HIGIÉNICO

La tapa y la bolsa antibacterias reducen el riesgo de infecciones

### FÁCIL DE VACIAR

Cuando el contenedor esté lleno, vacíe la cadena de pañales envueltos en un contenedor de basura



En el modelo MAXI se puede colocar una bolsa de basura para hacer el vaciado aún más fácil



## Bueno para los residentes

Desde el momento en que entren en su residencia, los residentes y sus familiares sabrán que disponen del más alto nivel de atención e higiene.

Ambiente confortable y trato familiar, libre de olores indeseables.

Discreto, higiénico y de uso sencillo, ayuda a mantener un entorno agradable tanto para los residentes como para el personal sanitario.



### — MAXI (altura 89 cm)

- Indicado para uso en baños o salas donde se realicen cambios de pañales
- Capacidad aproximada 25 pañales (según tamaño)

#### VD05104

### — STANDARD (altura 50 cm)

- Para uso en habitación o baño individual
- También para domicilio
- Capacidad aproximada 10 pañales (según tamaño)

#### VD05105

### — CARTUCHO DE RECAMBIO

- Contiene 25 metros de bolsa perfumada con tratamiento antibacteriano, suficiente aproximadamente para 100 pañales

#### VD05106



- Opcional: carro con ruedas para poder transportarlos de un lado a otro sin dificultad



## — BASIC DIFUSOR DE PERFUME

- Difusor de aerosoles programable
- Eficaz, instantáneo y económico
- Concebido para lugares comunitarios de hasta 100 m<sup>3</sup>

**VD05103**

Una evolución  
tecnológicamente  
probada

## FRAGANCIAS A ELEGIR



- Autónomo, funciona sólo con dos pilas cuya duración es superior a un año
- Electrónico, por lo que puede ser programado para pulverizaciones secuenciales cada 8 min, 16 min o 24 min aproximadamente. Funciona sin interrupción 24 horas o únicamente cuando el local está iluminado
- Agradable, ya que se adapta al volumen de su habitación
- BASIC está disponible en dos colores, blanco o negro
- Duración de un aerosol (en 24 h de uso): de 13 a 54 días para un aerosol de 300 ml, de 21 a 88 días para un aerosol de 400 ml



## — STROMBOLI AEROSOLES AMBIENTADORES

- Potentes aerosoles que perfuman hasta 80 m<sup>3</sup> durante varias horas con una sola pulverización
- Gas no inflamable


**VD05119**



### — BABERO MEDIPANT

- Superficie absorbente
- Barrera impermeable
- Cierre por clip (3 posiciones)
- Resistente a la lejía
- 3 colores
- Temperatura máximo lavado: 65°C

**VD05100**



### — BABERO POLIURETANO

- Impermeable
- Cierre por clip

**VD05101**

### — EMPAPADOR MEDIPANT CAMA

- Protección de cama para personas con incontinencias
- 80% algodón, 20% poliéster
- 4 capas de absorción
- Con o sin alas de sujeción
- Absorción aproximada: 1200 ml
- Temperatura máxima lavado: 75°C

**VD05109/VD05110(AZUL)**



### — EMPAPADOR MEDIPANT SILLA

- Protección de butaca y sofá para personas con incontinencias
- Mezcla de acrílico y rayón
- 4 capas de absorción
- Resistente a las arrugas
- 4 colores
- Temperatura máxima lavado: 50°C

**VD05111**



## — LAVACABEZAS HINCHABLE

- Plástico resistente
- Práctico para personas encamadas
- Tubo para evacuar agua

**VD05113**



## — BANDEJA ISOTÉRMICA

- Mantenimiento de temperatura
- Perfecto aislamiento de las comidas, no mezcla sabores

**VD05102**

## — PISTERO RIKA

- Diseño ergonómico
- No se derrama el líquido cuando se cae
- Bebidas frías o calientes
- Lavavajillas hasta 130°
- Se puede usar como vaso
- Apilable
- Plástico, prácticamente irrompible
- 2 modelos de tapa, para líquidos y para cremas o purés

**VD05116**



## — VASO DE PLÁSTICO CON DOS ASAS

- Vaso que incluye una tapa antiderrame y otra con pico para beber
- Únicamente el vaso es apto para lavavajillas (no las tapas)
- Capacidad: 250 ml

**VD05124**



## — PLATOS MANOY

- Platos con fondo en pendiente, ideales para personas que solo pueden usar una mano
- Lavable en lavavajillas, y no apto para microondas

**VD05131** Plato pequeño (22 x 16 cm)

**VD05117** Plato grande (28 x 20 cm)

## — MANOPLA

- Ajustable al tamaño de la mano de un adulto
- Sujeta cubiertos, cepillos de dientes y pequeños utensilios

**VD05114**



## — CUCHARA Y TENEDOR FLEXIBLES

- Tienen una sección flexible para poder doblarlos en cualquier ángulo
- Muy práctico tanto para personas diestras como zurdas, así como aquellas con movilidad reducida en la muñeca

**VD05108** cuchara flexible

**VD05123** tenedor flexible

## — CUCHILLO ROCKER

- Mango blando y de gran diámetro para agarrarlo cómodamente y con seguridad
- Adecuado para personas con Parkinson, espasticidad y debilidad muscular
- Apto para cortar con una sola mano
- Hoja angulada para cortar con el mínimo esfuerzo

**VD05132** cuchillo rocker

## — CUCHILLO NELSON

- Fabricado en acero inoxidable
- Diseñado para comer con una sola mano
- La hoja puede usarse con una acción de mecedora y el extremo con dientes, como tenedor
- La parte de la hoja cercana al mango no está afilada

**VD05133**





Alicante • Valencia • Castellón • Baleares • Madrid • Andalucía • Castilla La Mancha

**EQUIPAMIENTOS SANITARIOS,  
GERIÁTRICOS Y HOSPITALARIOS**

C/Príncipe de Asturias 9  
03600 Elda - Alicante  
965.383.929 / 6 19.522.678  
[maninte@grupossilta.es](mailto:maninte@grupossilta.es)

# ME

## Medicación



**— MEDICACIÓN, DISPENSADORES Y ACCESORIOS PERSOFARM**



**BANDEJA SEMANAL**

**VD04104**

---

**BANDEJA DIARIA**

para dispensadores y vasos

**VD04102**

---



**DISPENSADOR SEMANAL O DIARIO**

**VD04140**

---

**VASITOS con tapa**

• A elegir en varios colores

**VD04166**

---




**MEDICACIÓN, DISPENSADORES Y ACCESORIOS WIEGAND**



**BANDEJA SEMANAL GRANDE**

VD04106



**CAJA SEMANAL**

VD04123



**BANDEJA SEMANAL**

VD04107



**BANDEJA DIARIA**  
con vasitos y contenedor de medicación

VD04101



**CAJA 28 VASITOS**

VD04160



**BANDEJA 8**  
contenedores de medicación

VD04100



**DISPENSADOR DIARIO**

VD04141



**CONTENEDOR MEDICACIÓN**

VD04134




**CONTENEDOR MEDICACIÓN**

VD04135



**DISPENSADOR DIARIO**

VD04142



**DISPENSADOR SEMANAL**

VD04143




**ESTUCHE SEMANAL**

VD04136



**VASITOS con tapa**  
• A elegir en varios colores

VD04162



**DISPENSADOR SEMANAL**

VD04144

## — CARRO MEDICACIÓN SEMANAL

- Hasta 60 pacientes por carro
- Distribución semanal controlada
- Ligero, cómodo, higiénico
- Con cerradura de seguridad
- Facilmente lavable

**VD04120**



## — CARRO MEDICACIÓN DIARIA

- Diferentes distribuciones
- Ligero, cómodo, higiénico
- Con cerradura de seguridad
- Facilmente lavable

**VD04121**

## — FRIGORÍFICO PARA ATENCIÓN SANITARIA

- Frigorífico silencioso
- Especial para medicamentos
- Termómetro digital exterior
- Puerta con cerradura para seguridad y tirador
- Color blanco
- Dimensiones: 592x486x484 mm
- Peso: 23 kg
- Capacidad: 61 l

**VD04161**





### — DOSIFICADOR DE MEDICAMENTOS

- Ayuda efectiva para evitar olvidos
- Estuche con cierre de velcro
- Tarjeta con el historial del paciente

**VD04145**

### — DOSIFICADOR DE MEDICAMENTOS GRANDE

- Ayuda efectiva para evitar olvidos
- Estuche con cierre de velcro
- Ocho dispensadores.
- El último como repuesto
- Tarjeta con el historial del paciente



**VD04146**



### — PARTIDOR PASTILLAS

- Permite partir las pastillas a la mitad para tragarlas más fácilmente
- También sirve para guardarlas

**VD04162**

### — PARTIDOR Y TRITURADOR DE PASTILLAS

- Tritura y pulveriza las píldoras
- Parte superior con compartimento de pastillas
- Parte pastillas por la mitad

**VD04163**



# S GRUPO SILTA

SOLUCIONES PARA CLIENTES EXIGENTES

• MANINTE • GESTIÓN

Alicante • Valencia • Castellón • Baleares • Madrid • Andalucía • Castilla La Mancha

## EQUIPAMIENTOS SANITARIOS, GERIÁTRICOS Y HOSPITALARIOS

C/Príncipe de Asturias 9  
03600 Elda - Alicante  
965.383.929 / 6 19.522.678  
[maninte@grupossilta.es](mailto:maninte@grupossilta.es)

# RE

Rehabilitación

## — ESCALERILLAS DE DEDOS


- Fabricado en madera de haya
- Ejercicios para coordinación de dedos y manos

**SG02106** "Dr. Segú"

---

**SG02105** "Dr. Sarrias"

---



## — SOPORTE CON MUELLE RADER

- Estructura madera de haya
- Accesorios acero inoxidable
- Indicado para recuperación de muñeca y ejercicio de mano

**SG02120**

---



## — POLEA MEDICAL "BOSGAM"

- Aparato para ejercicios de recuperación en extremidades superiores
- Con el pueden realizarse ejercicios de flexión y abducción
- Pesas para distintos esfuerzos

**SG02124** simple

---

**SG02118** doble


---

## — POLEA AUTOPASIVOS

- Estructura madera de haya
- Enfocado para ejercitar el movimiento de hombro

**SG02117**

---



## — RUEDA DE HOMBROS "LEGAM"

- Para la recuperación de las extremidades superiores
- Dispuesta para movimientos pasivos de la articulación en todas direcciones
- Graduable en altura
- Empuñadura del mango desplazable
- Accesorios cromados

**SG02119**



## — ESPALDERA EN HAYA

- Estructura madera de haya
- Especial para movilización activa en posición dorsal
- Se puede adaptar plano inclinado


**SG02107** 1 plaza

**SG02125** 2 plazas

## — COLCHONETA EJERCICIOS A SUELO

- Espuma poliuretano
- Tapizados diversos
- Diferentes medidas

**SG02103**



## — PARALELAS REHABILITACIÓN 3 m

- Base en tablilla de madera de haya
- Tubos guía cromados, graduables en altura
- Opcional en otras medidas

**SG02114** con tarima 3m

**SG02115** sin tarima 3m





### ESPEJO REEDUCACIÓN

- Espejo móvil e inclinable de 1 luna
- Construido el pie con tubo rectangular de acero cromado
- Cuatro ruedas giratorias a bolas
- Marco construido en madera de haya barnizada a color natural
- Espejo cuadriculado para las correcciones
- Opcional fijo y con la luna lisa

**SG02108**

### ESCALERA Y PLANO INCLINADO MADERA

- Estructura en madera de haya
- Barandillas de protección
- Enfocado a personas con pérdida de movilidad

**SG02104**



### MESA DE MANOS

- Para la recuperación funcional de las extremidades superiores
- Estructura madera de haya
- Accesorios superiores cromados
- Accesorios:
  - Juego de válvulas esféricas
  - Flexo y extensión de muñeca de dos sentidos, con un freno central
  - Eje horizontal de trabajo provisto de un freno a volante para dosificar el esfuerzo
- Opcional sin pedal

**SG02111**

### JAULA ROCHER

- Construida en cuatro bastidores de ángulo laminado de 500x30 mm con malla 5 mm de grosor por 59 mm de luz, unidos entre si por tornillos
- Medidas aproximadas: 2000x1800x2000 mm
- Incluye camilla y accesorios

**SG02127**



## — CAMILLA MADERA FISIOTERAPIA

- Armazón madera de haya
- Cabecero regulable
- Tapizado en skay
- Medidas: 1900x600x700 mm

**SG02102**



## — CAMILLA ELÉCTRICA

- Estructura acero pintado epoxi
- Motor alemán con mando
- Tapizados a elegir
- Opcional con ruedas

**SG02101** 2 planos

**SG02126** 3 planos



## — LÁMPARA INFRARROJOS CON RUEDAS

- Para efectos terapéuticos y analgésicos
- Radiación discretamente presente y seca
- Alcanza zonas muy internas sin apenas dañar los tejidos
- El calor se reparte de forma homogénea con elevado efecto terapéutico

**SG02110**



## — MICROONDAS VARITRÓN

- Brazo articulado ajustable
- Cambio de brazos rápido
- Frecuencia 2450 - + 50 Mhz
- Potencia de pico 1600 w
- Potencia en modo continuo máximo 250 w
- Reloj de 0 a 30 min con desconexión automática y señal acústica

**SG02112**





Alicante • Valencia • Castellón • Baleares • Madrid • Andalucía • Castilla La Mancha

EQUIPAMIENTOS SANITARIOS,  
GERIÁTRICOS Y HOSPITALARIOS

C/Príncipe de Asturias 9  
03600 Elda - Alicante  
965.383.929 / 6 19.522.678  
maninte@grupossilta.es

# TO

Terapia  
ocupacional

## — BOLOS MADERA

- Juego tradicional
- Está indicado para realizar actividades en el exterior
- Trabaja la concentración y la destreza

**SG05103**

---



## — PETANCA

- Fabricado con bolas de metal y plástico
- Juego tradicional en muchas provincias
- Aconsejable para personas mayores porque desarrolla la coordinación tanto visual como manual

**SG05112**

---

## — PELOTAS DE PINCHOS

- Bolas de vinilo con pinchos para la desensibilización de las manos
- Según el tamaño se ejercitan diferentes funciones de coordinación y se mejora el equilibrio

**SG05111**

---



## — DIANA VELCRO

- Indicado para interior o exterior
- Set compuesto de una diana de 65 cm y una pelota

**SG05105**

---



## — CONOS DE COLORES

- Pack de 30 conos de 17 cm de altura
- Identificación de colores y entrenamiento perceptual
- Textura ligeramente granulada para una mayor sujeción

**SG05104**

---



## — DOMINÓ TÁCTIL

- Fichas de gran tamaño con diferentes texturas
- Permiten establecer comparaciones y asociaciones de texturas, con las que se asocian fácilmente las fichas

**SG05106**

---

## — ENSARTABLES 25 FORMAS COLOR

- Actividad de manipulación de formas siguiendo un orden lógico que indican las formas

**SG05100**



## — IDENTIFICAR AROMAS

- Material en el que se utiliza la memoria para poder asociar los olores con el dibujo
- Dispone de 10 tarritos con 10 fichas

**SG05108**




## — LOTO FRUTAS - LOTO MANOS

- Es un juego en el que se trabaja la memoria y atención visual
- También se trabaja la estimulación del lenguaje
- Paneles con 20 fotografías y sus correspondientes parejas

**SG05110**

**SG05114**



## — ¿QUÉ ES DIFERENTE?

- 48 fotos donde hay escenas dobles que tienen alguna diferencia
- Hay que descubrir cuales son
- Trabaja la atención y el razonamiento visual

**SG05115**

## — ¿QUÉ ES ERRONEO?

- 48 fotos que reflejan una acción que contiene un error
- La persona tiene que comentar cual es dicho error
- Trabaja la atención y el razonamiento visual

**SG05116**



## — AROS Y NÚMEROS

- Tabla de madera con 3 secciones, anillas, puntos y números
- Se trabajan los conceptos matemáticos de numeración, orden y cantidad

**SG05101**

## — RELOJ CALENDARIO MAGNÉTICO

- Dispone de calendario, reloj, indicador de año, indicador de temperatura, reconocimiento de la estación del año
- Medidas: 50x70 cm
- Fichas totalmente magnéticas

**SG05113**



## — BINGO

- Juego diseñado para trabajar la atención y concentración
- Multitud de horas de diversión y entretenimiento

**SG05102**





Alicante • Valencia • Castellón • Baleares • Madrid • Andalucía • Castilla La Mancha

**EQUIPAMIENTOS SANITARIOS,  
GERIÁTRICOS Y HOSPITALARIOS**

---

C/Príncipe de Asturias 9  
03600 Elda - Alicante  
965.383.929 / 6 19.522.678  
[maninte@grupossilta.es](mailto:maninte@grupossilta.es)

# PO

Podología



### — SILLÓN PODOLOGÍA MANUAL

- Sillón electromecánico
- Subida compensada con trendelembourg
- Subida y bajada del respaldo mediante pistón de gas hasta posición camilla
- Sistema de rotación a 90 grados
- Brazos abatibles
- Comandado mediante pedal
- Perneras extensibles y abatibles
- Apoyacabezas incluido

**SG03107**

### — SILLÓN PODOLOGÍA

- Respaldo abatible manual
- Apoyapiés extensibles (30 cm) y elevables
- Apoyacabezas móvil
- Apoyabrazos extraíbles
- Accionamiento eléctrico

**SG03105**



### — MUEBLE AUXILIAR

- Madera laminada chapada en blanco
- Agarraderos metálicos satinados
- Medidas externas: 610x450x770 mm

**SG03100**

### — SILLÓN PODOLOGÍA MANUAL

- Respaldo abatible con apoyacabezas
- 2 perneras independientes y graduables en altura
- Reposapiés independiente graduable en altura y longitud
- Colores blanco o negro

**SG03108**



# PE

Peluquería



### — LAVACABEZAS 1 SERVICIO

- Mueble en acero antióxido zincor
- Lacado en plata
- Encimera en ABS
- Color negro

**SG04102**

---

### — LAVACABEZAS 2 SERVICIOS

- Mueble en acero antióxido zincor
- Lacado en plata
- Encimera en ABS
- Color negro
- Incluye cubeta auxiliar con desagüe

**SG04108**

---



### — TOCADOR CON ESPEJO


- Estructura en acero lacado en plata
- Encimera a escoger según carta de colores, con agujero portasecador
- Apoyapiés cómodo
- Incluye espejo y luz en la parte superior

**SG04107**

---

— SILLÓN PELUQUERÍA ELEVABLE A GAS

SG04106



— SILLÓN LAVACABEZAS

SG04100



— SILLA SALA DE ESPERA

SG04109



### ■ SECADOR CASCO CON RUEDAS

- Secador de casco con temporizador y termostato
- Color plata 220/240 -v

**SG04104**

---

# PA

Protección de  
paredes, zócalos  
y ángulos



## Protección de paredes y zócalos

Sistema de revestimientos a base de policarbonato B-s1,d0 de alto rendimiento, especialmente diseñado para la protección mural más exigente.

1. Extremada dureza, resistencia y durabilidad
2. Seguridad B-s1,d0
3. Libre de PVC y reciclable 100%
4. Limpieza e higiene por encima de la norma
5. Encolar y listo

### Uso en paredes:



### Uso en zonas de máxima higiene:



- Quirófanos y Salas limpias
- Industria alimentaria
- Salas de despiece o manipulado
- Cámaras de frío y congelado
- Laboratorios
- Cocinas industriales

## Protección de paredes y zócalos

### Uso en zócalos:

Hoy en día, la mayoría de los hospitales disponen de camas de elevación variable, por lo que los golpes que propinan a las paredes ya no se concentran en una sola línea horizontal.

Si a esto sumamos el paso de carros y los propios desgastes y suciedades que sufren los edificios por su uso, la solución pasa por la instalación, como mínimo, de un zócalo.

Los zócalos protegidos resuelven este problema manteniendo perfectamente protegidas las paredes hasta la altura deseada.



### Uso en Bandas:

Las bandas de protección están indicadas para aquellas zonas en los que los impactos y desgastes se localizan a una altura concreta.

En hospitales son muy útiles en salas de espera, consultas externas, habitaciones... también para proteger la parte inferior de las puertas.


En residencias de tercera edad se emplean instaladas entre el pasamanos y el rodapié del suelo, evitando el roce de las sillas de ruedas, de los carritos de limpieza y de todas las suciedades que se concentran principalmente en esa parte de la pared.

Las bandas de protección son una solución económica y eficaz para evitar rozaduras y desperfectos en las paredes, ayudando a garantizar la higiene, la limpieza y la buena presencia de sus instalaciones.



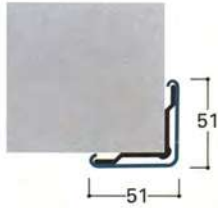
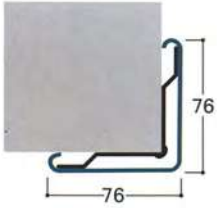
PROTECCIÓN DE ÁNGULOS

OR03100/OR03101

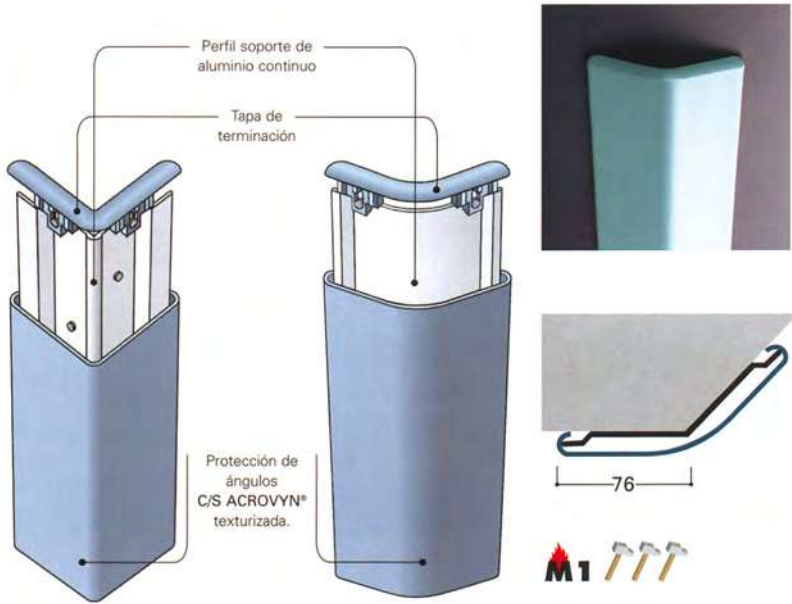


SM-20

SSM-20



OR03102




ESQUINERAS PROTECCIÓN


OR03120/OR03121/OR03122/OR03123




SO-75




SO-50



SO-30



SO-50V



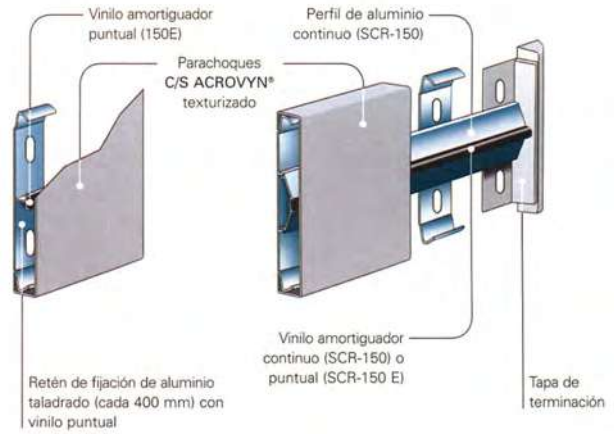
Protección de ángulos C/S ACROVYN® texturizada



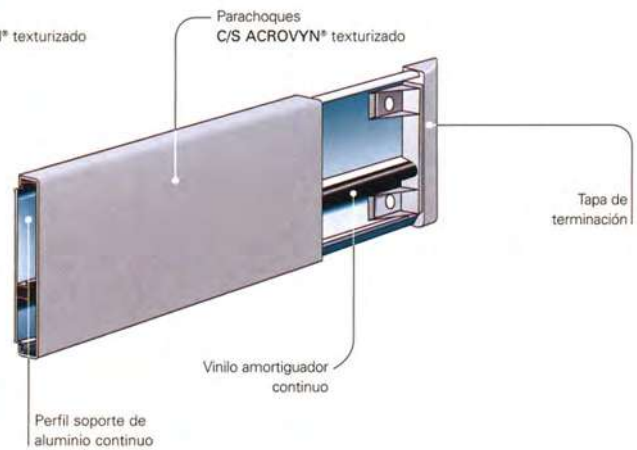
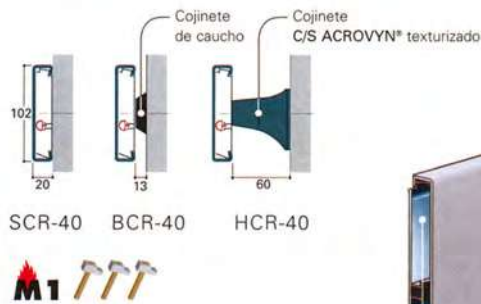
▲ Perfil de protección de ángulos C/S Acrovyn® SSM-20 hasta media altura combinado con el revestimiento parcial de las puertas con placas C/S Acrovyn® 0,8 mm de corte personalizado.

**PARAQUOQUES**

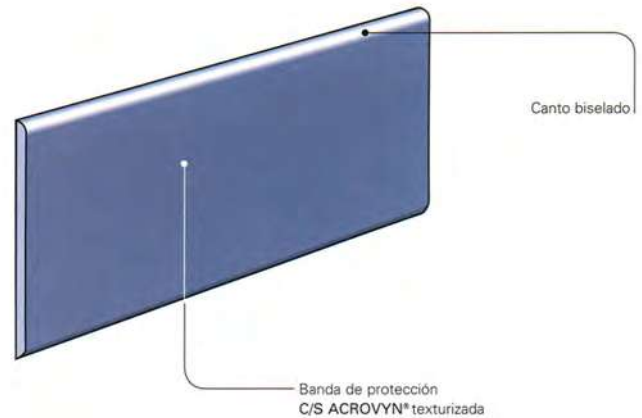
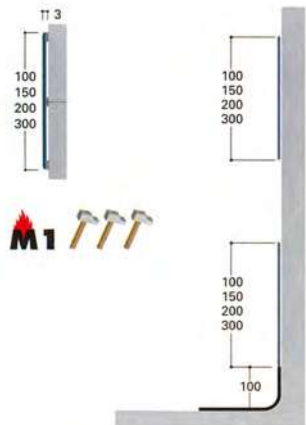
**OR03140/OR03141**



**OR03142/OR03143/OR03144**



**OR03145/OR03146/OR03147/OR03148**



## PARAQUOQUES REDONDEADOS



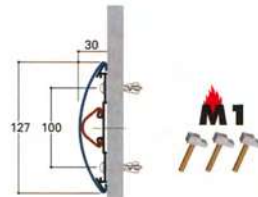
▲ Placa de 0,8 mm, esquinero SO-50 y parachoques SCR-80 instalado directamente sobre azulejo.

**Forma con funcionalidad.** Los parachoques de esta serie están disponibles en diferentes tamaños, diseños y acabados para ofrecer la solución más acertada a las necesidades de protección e integrarse a la vez armoniosamente en el concepto global del diseño interior.

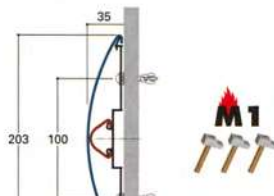


▲ Sala de espera de un hospital con placa de 0,8 mm, y parachoques SCR-50.

## OR03160/OR03161/OR03162/OR03163



SCR-50



SCR-80



## PASAMANOS



▲ Integración del pasamanos **MCE-40-45** con el protector **Aronde L** y la placa de protección de puertas de 2 mm, con corte de ola.

**Diseño funcional.** En el sector hospitalario y sanitario se hace especialmente necesario el equipamiento de las instalaciones con sistemas de pasamanos para ofrecer un apoyo a las personas con movilidad reducida.

Las piezas y ángulos de unión permiten la instalación de sistemas de pasamanos continuos siguiendo el recorrido de las paredes y salvando elementos constructivos como columnas, esquinas o ángulos.

Los pasamanos **C/S Acrovyn®** están disponibles en una amplia gama de colores, en atractivos y ergonómicos diseños, en diferentes tamaños así como en distintos materiales y acabados para dotar cualquier proyecto que requiera la instalación de pasamanos de una excelente funcionalidad y un toque de diseño y elegancia.



▲ Pasamanos **HR-12C** combinado con parachoques **SCR-150E**.

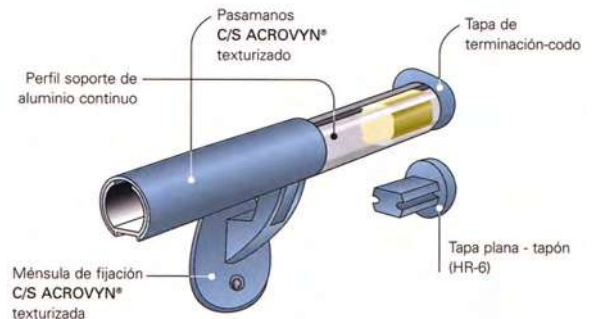
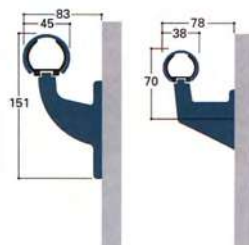


▲ Pasamanos **MCW-40/45** con ángulos de unión en acero inoxidable.

### OR03180/OR03181



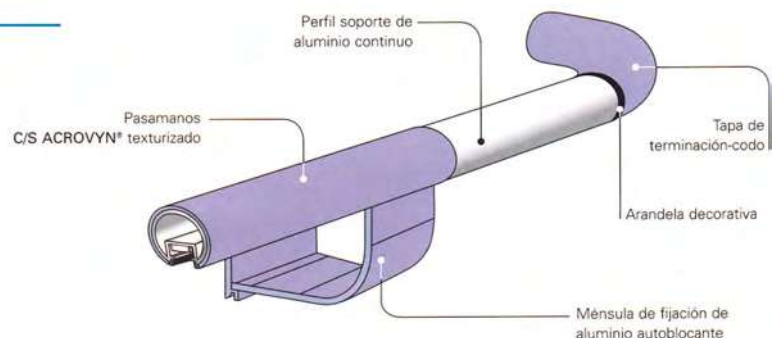
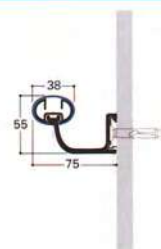
DIN 13411  
M1



### OR03182



M1



## GAMA DE COLORES



### Protección decorativa

C/S Acrovyn, a base de resina acrilovinílica es un material absorbente de impactos, teñido en masa, auto-extinguible y con reacción al fuego M1, no poroso por lo que no retiene los gérmenes y hace su empleo idóneo en el sector sanitario.

Todos los perfiles y placas de la gama C/S Acrovyn son inertes y no contaminantes, pueden ser reciclados por la industria y permiten una fácil limpieza con cualquiera de los detergentes no abrasivos habituales.

Las placas están disponibles en un tamaño estándar de 3.000 x 1.300 mm así como con cortes personalizados bajo pedido.



# CGV

Condiciones  
generales de venta





Alicante • Valencia • Castellón • Baleares • Madrid • Andalucía • Castilla La Mancha

EQUIPAMIENTOS SANITARIOS,  
GERIÁTRICOS Y HOSPITALARIOS

C/Príncipe de Asturias 9  
03600 Elda - Alicante  
965.383.929 / 6 19.522.678  
maninte@grupossilta.es

### **1ª PRECIOS**

Los precios se rigen por la tarifa en vigor en cada momento, sólo válidos para la península. Canarias, Baleares, Ceuta y Melilla (consultar).

### **2ª Condiciones de pago**

A convenir entre las partes

### **3ª DEVOLUCIONES**

- No se aceptan devoluciones transcurridos siete (7) días después de la recepción de la mercancía y sin el consentimiento previo de GRUPO SILTA • Las devoluciones se realizarán por el transporte habitual de GRUPO SILTA (portes por cuenta del cliente).
- Nunca se recepcionará mercancía que no haya sido aceptada por GRUPO SILTA

### **4ª TRANSPORTE**

Pagados para pedidos superiores a 360 EUROS. Si el importe fuera inferior a esta cifra, se cargarán en factura 18 EUROS en concepto de portes. La mercancía se enviará por nuestra agencia habitual. En el caso de que el cliente solicite otra distinta, correrá con los gastos del envío.

Si la mercancía resultara dañada debe hacerlo constar en el albarán del transportista.

### **5ª JURISDICCIÓN**

En caso de litigio, las dos partes (compradora y vendedora) se deben regir por las decisiones de los tribunales de Alicante (Comunidad Valenciana, España) como organismo competente, independientemente del lugar de entrega de la mercancía.

El albarán de pedido implica la aceptación de las condiciones de venta.

### **AVISO LEGAL**

GRUPO SILTA avisa del impedimento legal de reproducir total o parcialmente este catálogo, tanto electrónica, óptica, mecánica, fotográfica o bien fotocopia sin previa autorización por escrito por parte propietaria de la edición, ateniéndose a las posibles acciones legales pertinentes.

GRUPO SILTA está protegida cara a sus clientes por la Ley orgánica de 13 de diciembre de 1999, Núm. 15/1999 protección de datos de carácter personal.



Alicante • Valencia • Castellón • Baleares • Madrid • Andalucía • Castilla La Mancha

EQUIPAMIENTOS SANITARIOS,  
GERIÁTRICOS Y HOSPITALARIOS

---

C/Príncipe de Asturias 9  
03600 Elda - Alicante  
965.383.929 / 6 19.522.678  
maninte@grupossilta.es



[www.gruposilta.es](http://www.gruposilta.es)

**Oficinas Centrales**

C/ Príncipe de Asturias, 9 - 2ª-A  
Teléfono: 965 383 929  
03600 ELDA - ALICANTE  
[www.manilite@grupossilta.es](mailto:www.manilite@grupossilta.es)

**Delegaciones en:**

Levante  
Baleares  
Andalucía  
Castilla la Mancha  
Madrid